


## КАТАЛОГ ПРОДУКЦИИ



• MIG/MAG

## Сварочные горелки

 DeltaSvar

TIG •



[www.DeltaSvar.ru](http://www.DeltaSvar.ru)

## DS Ergo Mig/Mag горелки серия Suregrip™



### Содержание

DS Ergo Краткий обзор	4
DS Ergo Особенности	6

### Модели

DS 150A	8
DS 240A	9
DS 250A	10
DS 360A	11
DS 355	12
DS 455	13
DS 240W	14
DS 401W	15
DS 501W	16
DS 555W	17
DS 605W	18

### Изнашивающиеся части

Сопла	19, 28
Контактные наконечники	20-22, 27
Свечи/Вставки	21-22, 27
Диффузоры	22
Спирали направляющие	23-26, 28



## DS Ergo Mig/Mag Воздушное охлаждение

Серия Suregrip™



Тех. данные	DS 150A Ergo	DSF 150A Ergo	DS 240A Ergo	DS 250A Ergo	DSF 250A Ergo	DS 360A Ergo	DS355	DS455	
Тип охлаждения	воздушное	воздушное	воздушное	воздушное	воздушное	воздушное	воздушное	воздушное	
Нагрузка: CO <sub>2</sub>	180 A	180 A	250 A	230 A	230 A	320 A	350 A	450 A	
Нагрузка: Газовая смесь	150 A	150 A	220 A	200 A	200 A	290 A	300 A	400 A	
Импульсный режим	-	-	-	-	-	-	-	-	
ПВ:	60 %	60 %	60 %	60 %	60 %	60 %	60 %	60 %	
Проволока:	0.6-1.0	0.6-1.0	0.8-1.2	0.8-1.2	0.8-1.2	0.8-1.2	1.0-1.6	1.0-2.4	
Минимальный расход жидкости:	-	-	-	-	-	-	-	-	
Мин. давление жидкости на входе:	-	-	-	-	-	-	-	-	
Мин. требования к охлаждению:	-	-	-	-	-	-	-	-	
Макс. давление жидкости на входе:	-	-	-	-	-	-	-	-	
Макс. температура жидкости на входе:	-	-	-	-	-	-	-	-	
Идент. №	3М	UG1500-30ER	UGF1500-30ER	UG2400-30ER	UG2500-30ER	UGF2500-30ER	UG3600-30ER	PGA-LW355-30ER	PGA-LW455-30ER
	4М	UG1500-40ER	UGF1500-40ER	UG2400-40ER	UG2500-40ER	UGF2500-40ER	UG3600-40ER	PGA-LW355-40ER	PGA-LW455-40ER
	5М	UG1500-50ER	UGF1500-50ER	UG2400-50ER	UG2500-50ER	UGF2500-50ER	UG3600-50ER	PGA-LW355-50ER	PGA-LW455-50ER

## DS Ergo Mig/Mag Жидкостное охлаждение

Серия Suregrip™



Тех. данные	DS 240W Ergo	DS 401W Ergo	DS 501W Ergo	DS 555W Ergo	DS 605W Ergo	
Тип охлаждения	жидкостное	жидкостное	жидкостное	жидкостное	жидкостное	
Нагрузка: CO <sub>2</sub>	300 A	400 A	500 A	550 A	600 A	
Нагрузка: Газовая смесь	270 A	350 A	450 A	500 A	550 A	
Импульсный режим	-	-	-	400 A	450 A	
ПВ:	100 %	100 %	100 %	100 %	100 %	
Проволока:	0.8-1.2	0.8-1.2	1.0-1.6	1.0-1.6	1.0-1.6	
Минимальный расход жидкости:	1.2 л/мин	1.2 л/мин	1.2 л/мин	1.2 л/мин	1.2 л/мин	
Мин. давление жидкости на входе:	2.0 Бар	2.0 Бар	2.0 Бар	2.0 Бар	2.0 Бар	
Мин. требования к охлаждению:	500 Вт	800 Вт	1150 Вт	1500 Вт	1700 Вт	
Макс. давление жидкости на входе:	5.0 Бар	5.0 Бар	5.0 Бар	5.0 Бар	5.0 Бар	
Макс. температура жидкости на входе:	50°C	50°C	50°C	50°C	50°C	
Идент. №	3М	UG2400W-30ER	UG4001-30ER	UG5000-30ER	UG5550-30ER	UG6050-30ER
	4М	UG2400W-40ER	UG4001-40ER	UG5000-40ER	UG5550-40ER	UG6050-40ER
	5М	UG2400W-50ER	UG4001-50ER	UG5000-50ER	UG5550-50ER	UG6050-50ER

## DS Ergo Mig/Mag Воздушное охлаждение

Серия Suregrip™

### ОСОБЕННОСТИ



## DS Ergo Mig/Mag Жидкостное охлаждение

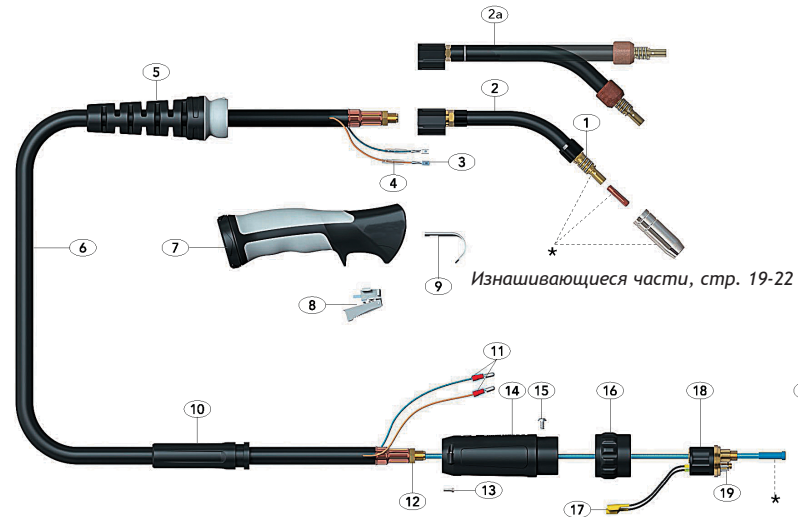
Серия Suregrip™



## Сварочные горелки DS Ergo Mig/Mag серия Suregrip™

### DS 150A Ergo / DSF 150A Ergo Сварочная горелка MIG с воздушным охлаждением

Нагрузка: 180 А CO<sub>2</sub>, 150 А газовая смесь, ПВ: 60%, Проволока: 0.6 - 1.0 мм



Изнашивающиеся части, стр. 23-26

Модель	Описание		
	3М	4М	5М
Suregrip™ Ergo	UG1500-30ER	UG1500-40ER	UG1500-50ER
Suregrip™ Ergo Гибкий гусак	GF1500-30ER	GF1500-40ER	GF1500-50ER

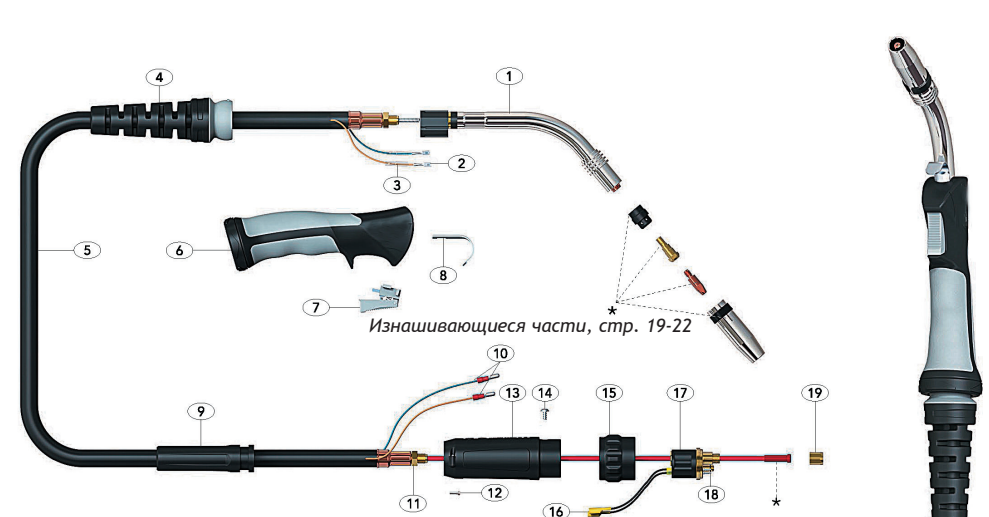
#### Запасные части

Артикул	Описание	Артикул	Описание
1	UB1504 Накладная пружина	12	UB1505 Контргайка
2	UB1501 Гусак	13	SCSP1-1 Винт
2a	PF1501 Гибкий гусак	14	SC2578/S Корпус разъема
3	UB1521 Кабельный терминал	15	UBL1541 Винт
4	UB1521-C Изолятор кабельного терминала	16	UC1519/P Гайка корпуса
5	UG8015 Поддержка шлангового пакета горелки	17	UB1523 Кабельный терминал "Мама"
6	UB1517-30 Супер-гибкий шланг-пакет x 3 м	18	UC1528 Адаптер
	UB1517-40 Супер-гибкий шланг-пакет x 4 м	19	UB1524 Уплотнительное кольцо
	UB1517-50 Супер-гибкий шланг-пакет x 5 м	20	UB1525 Гайка
7	UG2514 Эргономичная рукоятка		
8	UG2516 Кнопка горелки		
9	UB2517 Крючок		
10	UC2841 Поддержка кабеля		
11	UB1522 Кабельный терминал "Папа"		

## Сварочные горелки DS Ergo Mig/Mag серия Suregrip™

### DS 240A Ergo Сварочная горелка MIG с воздушным охлаждением

Нагрузка: 250 А CO<sub>2</sub>, 220 А газовая смесь, ПВ: 60%, Проволока: 0.8 - 1.2 мм



Изнашивающиеся части, стр. 23-26

Модель	Описание		
	3М	4М	5М
Suregrip™ Ergo	UG2400-30ER	UG2400-40ER	UG2400-50ER

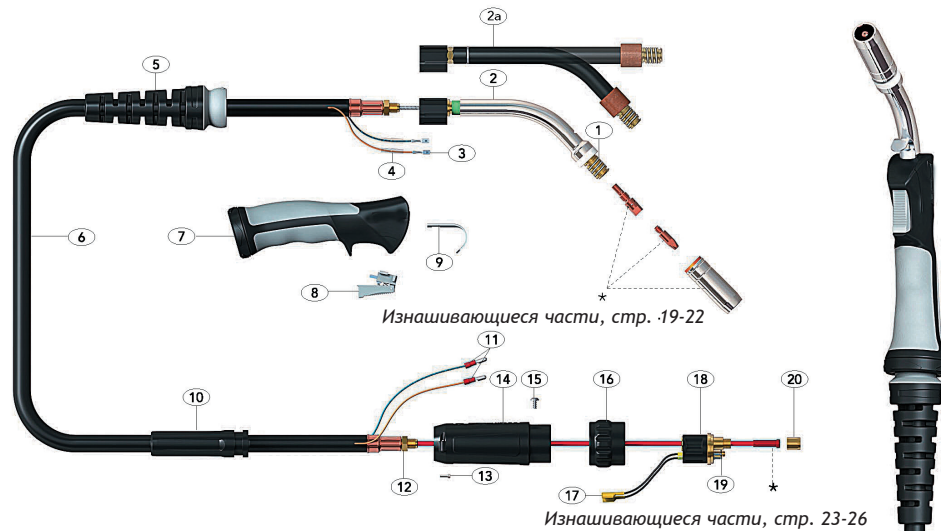
#### Запасные части

Артикул	Описание	Артикул	Описание
1	UG2401 Гусак	16	UB1523 Кабельный терминал "Мама"
2	UB1521 Кабельный терминал	17	UC1528 Адаптер
3	UB1521-C Изолятор кабельного терминала	18	UB1524 Уплотнительное кольцо
4	UG8015 Поддержка шлангового пакета горелки	19	UB1525 Гайка
5	UB2603-30 Гибкий шланг-пакет x 3 м		
	UB2603-40 Гибкий шланг-пакет x 4 м		
	UB2603-50 Гибкий шланг-пакет x 5 м		
6	UG2514 Эргономичная рукоятка		
7	UG2516 Стандартная кнопка горелки		
8	UB2517 Крючок (опционально)		
9	UC2841 Поддержка кабеля		
10	UB1522 Кабельный терминал "Папа"		
11	UB1505 Контргайка		
12	SCSP1-1 Винт		
13	SC2578/S Корпус разъема		
14	UBL1541 Винт		
15	UB1519/S Гайка корпуса		

## Сварочные горелки DS Ergo Mig/Mag серия Suregrip™

DS 250A Ergo / DSF 250A Ergo Сварочная горелка MIG с воздушным охлаждением

Нагрузка: 230 А CO<sub>2</sub>, 200 А газовая смесь, ПВ: 60%, Проволока: 0.8 - 1.2 мм



Модель	Артикул		
	3М	4М	5М
Suregrip™ Ergo	UG2500-30ER	UG2500-40ER	UG2500-50ER
Suregrip™ Ergo Гибкий гусак	GF2500-30ER	GF2500-40ER	GF2500-50ER

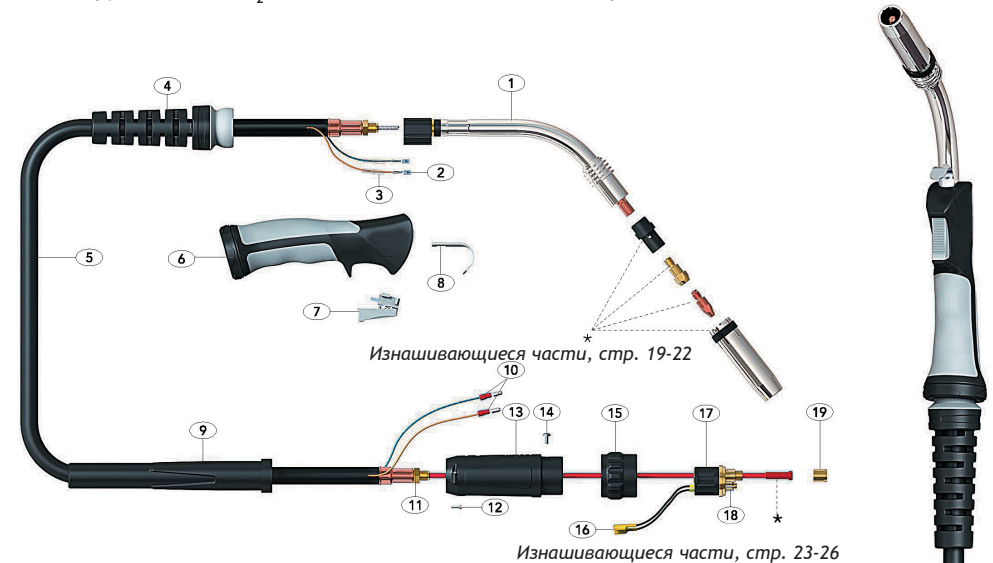
### Запасные части

Артикул	Описание	Артикул	Описание
1	UB2502 Накидная пружина	12	UB1505 Контргайка
2	UG2501 Гусак	13	SCSP1-1 Винт
2a	PF2501 Гибкий гусак	14	SC2578/S Корпус разъема
3	UB1521 Кабельный терминал	15	UBL1541 Винт
4	UB1521-C Изолятор кабельного терминала	16	UB1519/S Гайка корпуса
5	UG8015 Поддержка шлангового пакета горелки	17	UB1523 Кабельный терминал "Мама"
6	UB2503-30 Гибкий шланг-пакет х 3 м	18	UC1528 Адаптер
	UB2503-40 Гибкий шланг-пакет х 4 м	19	UB1524 Уплотнительное кольцо
	UB2503-50 Гибкий шланг-пакет х 5 м	20	UB1525 Гайка
7	UG2514 Эргономичная рукоятка		
8	UG2516 Кнопка горелки		
9	UB2517 Крючок		
10	UC2841 Поддержка кабеля		
11	UB1522 Кабельный терминал "Папа"		

## Сварочные горелки DS Ergo Mig/Mag серия Suregrip™

DS 360A Ergo Сварочная горелка MIG с воздушным охлаждением

Нагрузка: 320 А CO<sub>2</sub>, 290 А газовая смесь, ПВ: 60%, Проволока: 0.8 - 1.2 мм



Модель	Артикул		
	3М	4М	5М
Suregrip™ Ergo	UG3600-30ER	UG3600-40ER	UG3600-50ER

### Запасные части

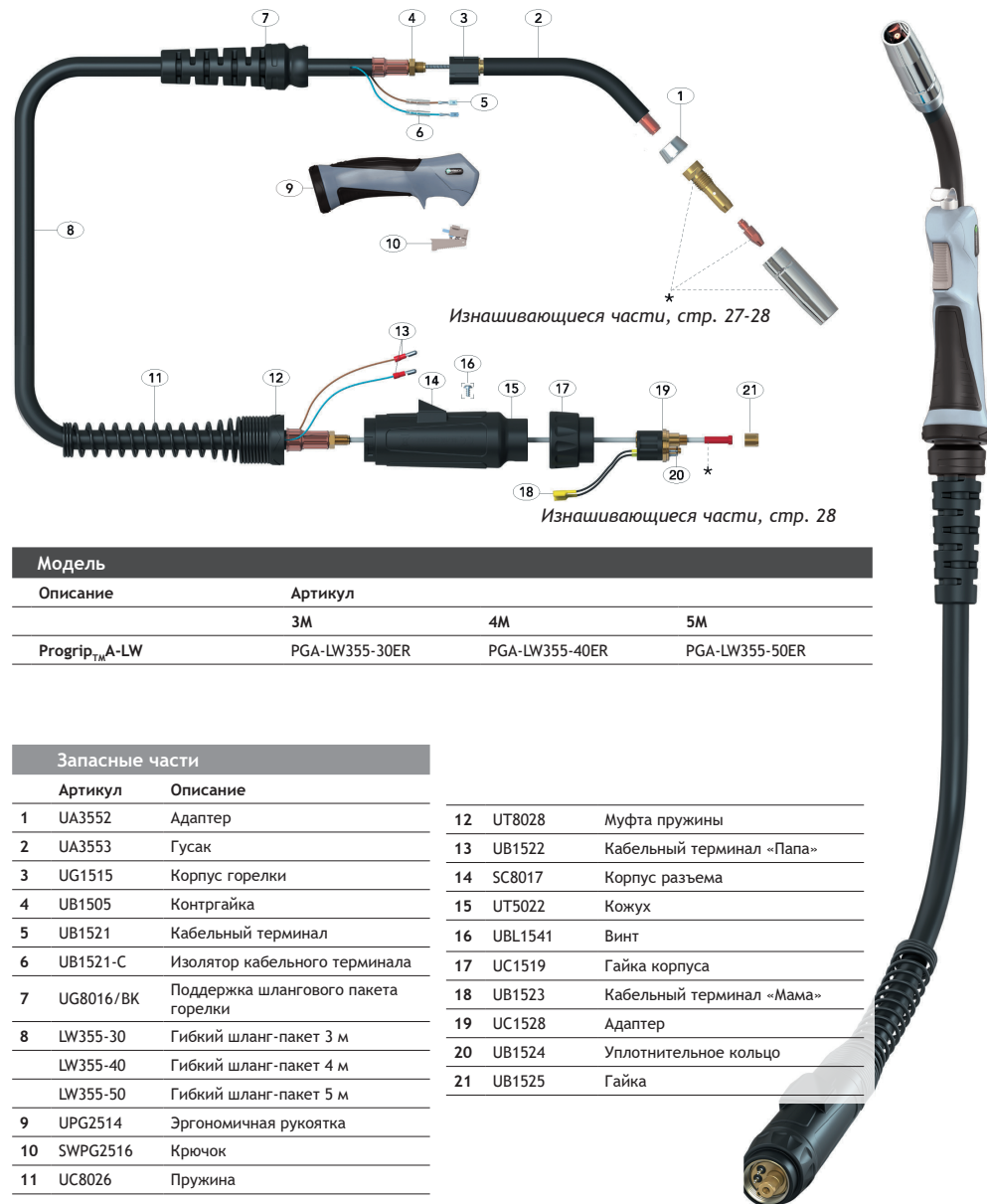
Артикул	Описание	Артикул	Описание
1	UG3603 Гусак	16	UB1523 Кабельный терминал "Мама"
2	UB1521 Кабельный терминал	17	UC1528 Адаптер
3	UB1521-C Изолятор кабельного терминала	18	UB1524 Уплотнительное кольцо
4	UG8016 Поддержка шлангового пакета горелки	19	UB1525 Гайка
5	UB3609-30 Гибкий шланг-пакет х 3 м		
	UB3609-40 Гибкий шланг-пакет х 4 м		
	UB3609-50 Гибкий шланг-пакет х 5 м		
6	DGB2514 Эргономичная рукоятка		
7	DGB2516 Стандартная кнопка горелки		
8	UB2517 Крючок (опционально)		
9	PA3541 Поддержка кабеля		
10	UB1522 Кабельный терминал "Папа"		
11	UB1505 Контргайка		
12	SCSP1-1 Винт		
13	SC2578/L Корпус разъема		
14	UBL1541 Винт		
15	UB1519/S Гайка корпуса		



## Сварочные горелки DS Ergo Mig/Mag серия Suregrip™

**DS355A Ergo** Полуавтоматическая сварочная горелка MIG с воздушным охлаждением

Нагрузка: 350 А CO<sub>2</sub>, 300 А газовая смесь, ПВ:60%, Проволока 1.0 - 1.6 мм




Модель				
Описание	Артикул	3М	4М	5М
Progrip™ A-LW	PGA-LW355-30ER	PGA-LW355-40ER	PGA-LW355-50ER	

Запасные части	
Артикул	Описание
1	UA3552 Адаптер
2	UA3553 Гусак
3	UG1515 Корпус горелки
4	UB1505 Контргайка
5	UB1521 Кабельный терминал
6	UB1521-C Изолятор кабельного терминала
7	UG8016/ВК Поддержка шлангового пакета горелки
8	LW355-30 Гибкий шланг-пакет 3 м
	LW355-40 Гибкий шланг-пакет 4 м
	LW355-50 Гибкий шланг-пакет 5 м
9	UPG2514 Эргономичная рукоятка
10	SWPG2516 Крючок
11	UC8026 Пружина
12	UT8028 Муфта пружины
13	UB1522 Кабельный терминал «Папа»
14	SC8017 Корпус разъема
15	UT5022 Кожух
16	UBL1541 Винт
17	UC1519 Гайка корпуса
18	UB1523 Кабельный терминал «Мама»
19	UC1528 Адаптер
20	UB1524 Уплотнительное кольцо
21	UB1525 Гайка

## Сварочные горелки DS Ergo Mig/Mag серия Suregrip™

**DS 455A** Сварочная горелка MIG с воздушным охлаждением

Нагрузка: 450 А CO<sub>2</sub>, 400 А газовая смесь, ПВ:60%, Проволока 1.0-2.4 мм



Модель				
Описание	Артикул	3М	4М	5М
Progrip™ A-LW	PGA-LW455-30ER	PGA-LW455-40ER	PGA-LW455-50ER	

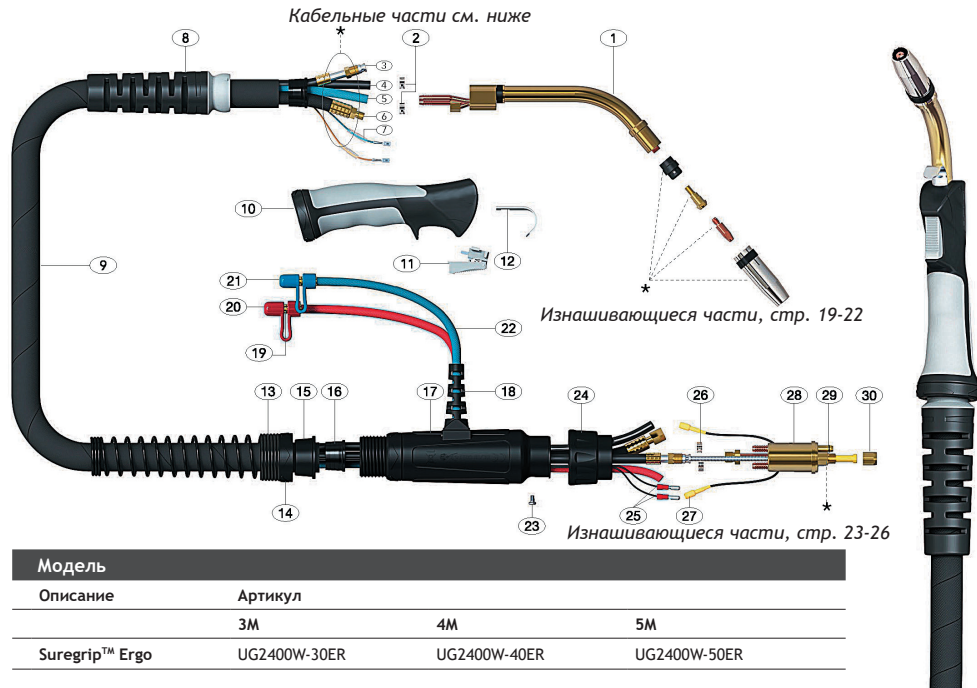
Запасные части			
Артикул	Описание		
1	UA4552 Адаптер	12	UGBH2516-R-M Увеличенный крючок
2	UA4553 Гусак	13	UC8026 Пружина
3	LW1515 Корпус горелки	14	UT8028 Муфта пружины
4	UB1521 Кабельный терминал	15	UB1522 Кабельный терминал «Папа»
5	UB1521-C Изолятор кабельного терминала	16	SC8017 Корпус разъема
6	LW8018 Поддержка шлангового пакета горелки	17	UT5022 Кожух
7	LW455-30 Гибкий шланг-пакет 3 м	18	UB1526 Винт
	LW455-40 Гибкий шланг-пакет 4 м	19	UB1519 Гайка корпуса
	LW455-50 Гибкий шланг-пакет 5 м	20	UA1528 Адаптер
8	UPM0 Верхняя крышка корпуса горелки	21	UA1525 Liner Stem Nut
9	UDMNS Комплект крепления крышки	22	UB1523 Гайка
10	LW2515-KJ Основание корпуса горелки		
11	UGBH2516L-R-M Крючок		



## Сварочные горелки DS Ergo Mig/Mag серия Suregrip™

### DS 240W Ergo Сварочная горелка MIG с жидкостным охлаждением

Нагрузка: 300 А CO<sub>2</sub>, 270 А газовая смесь, ПВ: 100%, Проволока: 0.8 - 1.2 мм



Модель			
Описание	Артикул		
	3М	4М	5М
Suregrip™ Ergo	UG2400W-30ER	UG2400W-40ER	UG2400W-50ER

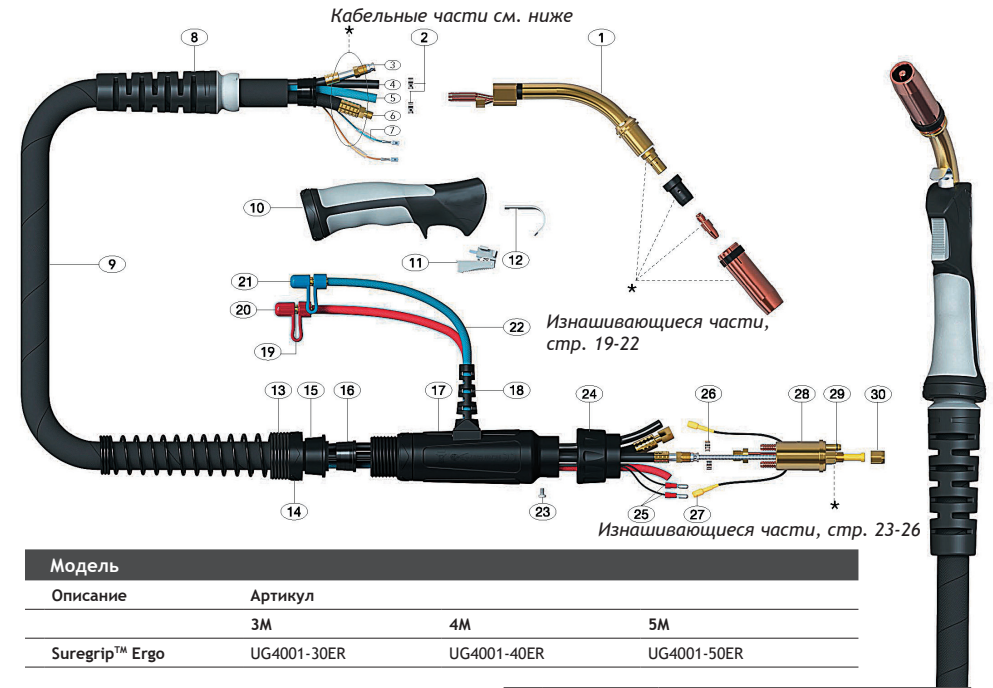
Запасные части	
Артикул	Описание
1	UG240 Гусак
2	UB5041 Зажим для вод. шланга 8.7 мм
8	UG3208 Поддержка шланг-пакета горелки
9	UG4006-30 Шланг-пакет x 3 м
	UG4006-40 Шланг-пакет x 4 м
	UG4006-50 Шланг-пакет x 5 м
10	UG2514 Эргономичная рукоятка
11	UG2516 Стандартная кнопка горелки
12	UB2517 Крючок (опционально)
13	UC8027 Пружина
14	PT8028 Гайка
15	PT8009 Фиксирующее кольцо
16	PT8010 Уплотнитель
17	PT5022 Корпус разъема
18	USLN1820-S Поддержка шлангов подачи/вывода жидкости
19	UB5023 Ниппель
20	UBD-80310 Заглушка синяя
21	UBD-80320 Заглушка красная

Кабельные части				
Описание	Артикул			
	3М	4М	5М	
3	Канал подачи проволоки	UB5008-30	UB5008-40	UB5008-50
4	Газовый шланг	UB5013-30	UB5013-40	UB5013-50
5	Шланг подачи жидкости	UB5012-30	UB5012-40	UB5012-50
6	Силовой кабель	UB4015-30-OB	UB4015-40-OB	UB5015-50-OB
7	Каб. терминал кнопки	UB5010-30	UB5010-40	UB5010-50

## Сварочные горелки DS Ergo Mig/Mag серия Suregrip™

### DS 401W Ergo Сварочная горелка MIG с жидкостным охлаждением

Нагрузка: 400 А CO<sub>2</sub>, 350 А газовая смесь, ПВ: 100%, Проволока: 0.8 - 1.2 мм



Модель			
Описание	Артикул		
	3М	4М	5М
Suregrip™ Ergo	UG4001-30ER	UG4001-40ER	UG4001-50ER

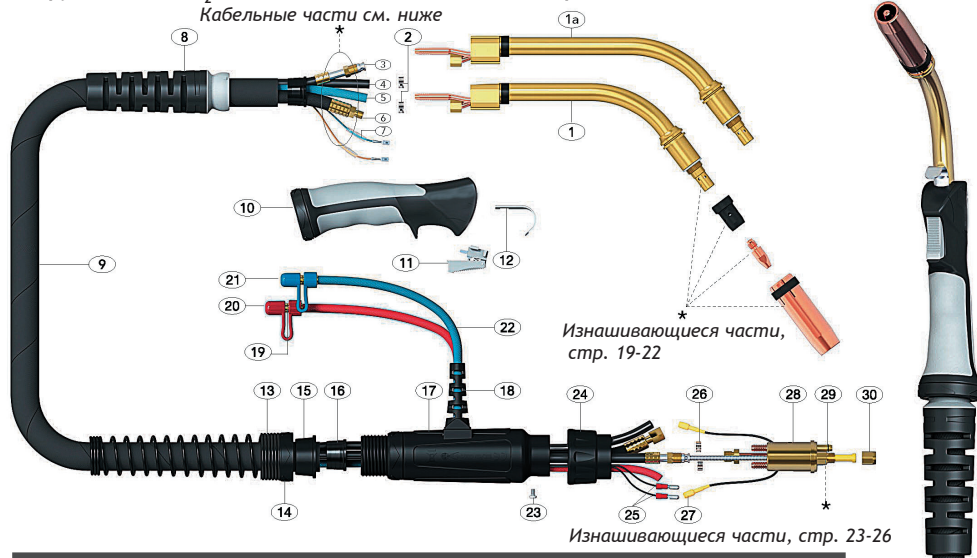
Запасные части	
Артикул	Описание
1	UG4011 Гусак
2	UB5041 Зажим для вод. шланга 8.7 мм
8	UG3208 Поддержка шланг-пакета горелки
9	UG4006-30 Шланг-пакет x 3 м
	UG4006-40 Шланг-пакет x 4 м
	UG4006-50 Шланг-пакет x 5 м
10	UG2514 Эргономичная рукоятка
11	UG2516 Стандартная кнопка горелки
12	UB2517 Крючок (опционально)
13	UC8027 Пружина
14	PT8028 Гайка
15	PT8009 Фиксирующее кольцо
16	PT8010 Уплотнитель
17	PT5022 Корпус разъема
18	USLN1820-S Поддержка шлангов подачи/вывода жидкости
19	UB5023 Ниппель
20	UBD-80310 Заглушка синяя
21	UBD-80320 Заглушка красная

Кабельные части				
Описание	Артикул			
	3М	4М	5М	
3	Канал подачи проволоки	UB5008-30	UB5008-40	UB5008-50
4	Газовый шланг	UB5013-30	UB5013-40	UB5013-50
5	Шланг подачи жидкости	UB5012-30	UB5012-40	UB5012-50
6	Силовой кабель	UB4015-30-OB	UB4015-40-OB	UB5015-50-OB
7	Каб. терминал кнопки	UB5010-30	UB5010-40	UB5010-50

## Сварочные горелки DS Ergo Mig/Mag серия Suregrip™

### DS 501W Ergo Сварочная горелка MIG с жидкостным охлаждением

Нагрузка: 500A CO<sub>2</sub>, 450A газовая смесь, ПВ: 100%, Проволока: 1.0 - 1.6 мм



Модель	Артикул		
Описание	3М	4М	5М
Suregrip™ Ergo	UG5000-30ER	UG5000-40ER	UG5000-50ER
Suregrip™ Ergo Удлиненный гусак	UG5000L-30ER	UG5000L-40ER	UG5000L-50ER

Запасные части	
Артикул	Описание
1	UG5002 Гусак
1a	UG5002L Гусак удлиненный
2	UB5041 Зажим для вод. шланга 8.7 мм
8	UG3208 Поддержка шланг-пакета горелки
9	UB5006-30 Шланг-пакет х 3 м
	UB5006-40 Шланг-пакет х 4 м
	UB5006-50 Шланг-пакет х 5 м
10	UG2514 Эргономичная рукоятка
11	UG2516 Стандартная кнопка горелки
12	UB2517 Крючок (опционально)
13	UC8027 Пружина
14	PT8028 Гайка
15	PT8009 Фиксирующее кольцо
16	PT8010 Уплотнитель
17	PT5022 Корпус разъема
18	USLH1820-S Поддержка шлангов подачи/вывода жидкости
19	UB5023 Ниппель
20	UBD-80310 Заглушка синяя

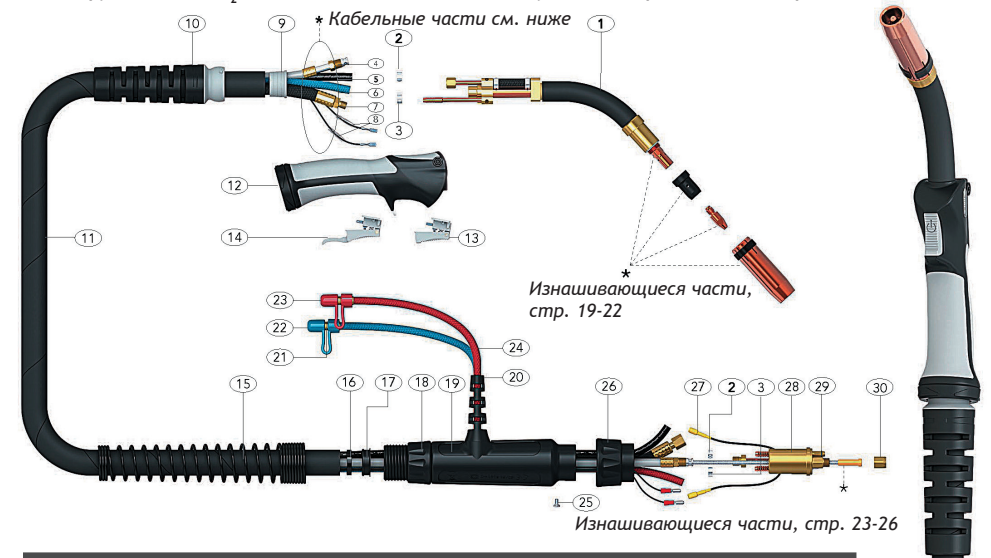
21	UBD-80320	Заглушка красная
22	UB5017	Шланг отвода воды
23	UB1526	Винт
24	UB1519/S	Гайка корпуса
25	UB1522	Кабельный терминал "Папа"
26	UB5024	Зажим для вод. шланга 9.5 мм
27	UB1523	Кабельный терминал "Мама"
28	UB5098	Адаптер
29	UB1524	Уплотнительное кольцо
30	UB1525	Гайка

Кабельные части				
Описание	Артикул			
	3М	4М	5М	
3	Канал подачи проволоки	UB5008-30	UB5008-40	UB5008-50
4	Газовый шланг	UB5013-30	UB5013-40	UB5013-50
5	Шланг подачи жидкости	UB5012-30	UB5012-40	UB5012-50
6	Силовой кабель	UB4015-30-OB	UB4015-40-OB	UB5015-50-OB
7	Каб. терминал кнопки	UB5010-30	UB5010-40	UB5010-50

## Сварочные горелки DS Ergo Mig/Mag серия Suregrip™

### DS 555W Ergo Сварочная горелка MIG с жидкостным охлаждением

Нагрузка: 550 A CO<sub>2</sub>, 500 A газовая смесь, 400 A импульсная сварка, ПВ: 100%, проволока: 1.0 - 1.6 мм



Модель	Артикул		
Описание	3М	4М	5М
Suregrip™ Ergo	UG5550-30ER	UG5550-40ER	UG5550-50ER

Запасные части	
Артикул	Описание
1	UB5502 Гусак
2	UB5026 Зажим для вод. шланга 9.5 мм
3	UB5026S Зажим для газ. шланга 8.7 мм
9	UG8010 Вставка
10	UG3208 Поддержка шланг-пакета горелки
11	UB5019-30 Шланг-пакет х 3 м
	UB5019-40 Шланг-пакет х 4 м
	UB5019-50 Шланг-пакет х 5 м
12	UGM2515 Рукоятка
13	UGH2516 Стандартная кнопка горелки
14	UGH2516L Функциональная кнопка горелки
15	UC8027 Пружина
16	UB8009 Фиксирующее кольцо
17	UB8010 Уплотнитель
18	UB8028 Гайка
19	UP5022 Корпус разъема
20	UR5022 Поддержка шлангов подачи/вывода жидкости
21	UB5023 Ниппель

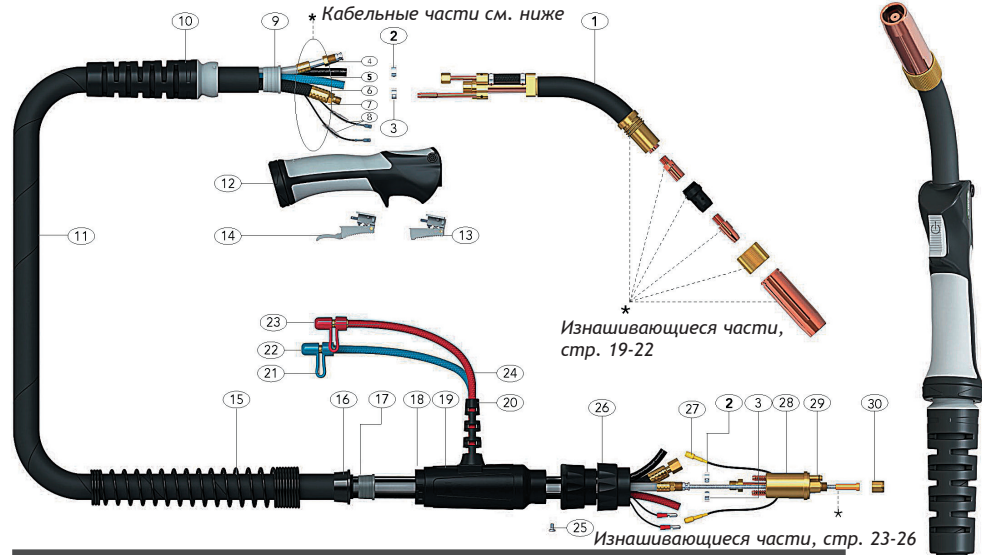
22	UBD-80310	Заглушка синяя
23	UBD-80320	Заглушка красная
24	UB5017	Шланг отвода воды
25	UB1526	Винт
26	UB1519/S	Гайка корпуса
27	UB1523	Кабельный терминал "Мама"
28	UB5098	Адаптер
29	UB1524	Уплотнительное кольцо
30	UB1525	Гайка

Кабельные части				
Описание	Артикул			
	3М	4М	5М	
4	Канал подачи проволоки	US5508-30	US5508-40	US5508-50
5	Газовый шланг	PS5013-30	PS5013-40	PS5013-50
6	Шланг подачи жидкости	US5012-30	US5012-40	US5012-50
7	Силовой кабель	PS5515-30	PS5515-40	PS5515-50
8	Каб. терминал кнопки	UB5010-30	UB5010-40	UB5010-50

## Сварочные горелки DS Ergo Mig/Mag серия Suregrip™

### DS 605W Ergo Сварочная горелка MIG с жидкостным охлаждением

Нагрузка: 600 А CO<sub>2</sub>, 550 А газовая смесь, 450 А импульсная сварка, ПВ: 100%, Проволока: 1.0 - 1.6 мм



Модель	Артикул		
Описание	3М	4М	5М
Suregrip™ Ergo	UG6050-30ER	UG6050-40ER	UG6050-50ER


Запасные части	
Артикул	Описание
1	UB5502 Гусак
2	UB5026 Зажим для вод. шланга 9.5 мм
3	UB5026S Зажим для газ. шланга 8.7 мм
9	UG8010 Вставка
10	UG3208 Поддержка шланг-пакета горелки
11	UB5019-30 Шланг-пакет x 3 м
	UB5019-40 Шланг-пакет x 4 м
	UB5019-50 Шланг-пакет x 5 м
12	UGM2515 Рукоятка
13	UGH2516 Стандартная кнопка горелки
14	UGH2516L Функциональная кнопка горелки
15	UC8027 Пружина
16	UB8009 Фиксирующее кольцо
17	UB8010 Уплотнитель
18	UB8028 Гайка
19	UP5022 Корпус разъема
20	UR5022 Поддержка шлангов подачи/вывода жидкости
21	UB5023 Ниппель

22	UBD-80310	Заглушка синяя
23	UBD-80320	Заглушка красная
24	UB5017	Шланг отвода воды
25	UB1526	Винт
26	UB1519/S	Гайка корпуса
27	UB1523	Кабельный терминал "Мама"
28	UB5098	Адаптер
29	UB1524	Уплотнительное кольцо
30	UB1525	Гайка

Кабельные части				
Описание	Артикул			
	3М	4М	5М	
4	Канал подачи проволоки	UB5508-30	UB5508-40	UB5508-50
5	Газовый шланг	UB5013-30	UB5013-40	UB5013-50
6	Шланг подачи жидкости	UB5012-30	UB5012-40	UB5012-50
7	Силовой кабель	UB5015-30	UB5015-40	UB5015-50
8	Каб. терминал кнопки	UB5010-30	UB5010-40	UB5010-50

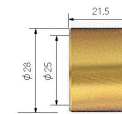
## Изнашивающиеся части

### Сопла



Артикул	Описание	Диаметр	Стенка	Материал	DSF/DS 150A										
					DS 240A	DS/DSF 250A	DS 360A	DS 240W	DS 401W	DS 501W	DS 555W	DS 605W			
UB1529	Цилиндрическое сопло	16.0	1.0 мм	Медь	●	●	●	●	●	●	●	●	●	●	●
UB1530	Коническое сопло	12.0	1.0 мм	Медь	●	●	●	●	●	●	●	●	●	●	●
UB1531	Сильно коническ. сопло	10.5	1.0 мм	Медь	●	●	●	●	●	●	●	●	●	●	●
UB1532	Бутылочное сопло	12.8	1.0 мм	Медь	●	●	●	●	●	●	●	●	●	●	●
UB1533	Сопло точеч. сварки	16.0	1.0 мм	Медь	●	●	●	●	●	●	●	●	●	●	●
UB2415	Цилиндрическое сопло	17.2	1.4 мм	Медь	●	●	●	●	●	●	●	●	●	●	●
UB2416	Коническое сопло	12.6	1.4 мм	Медь	●	●	●	●	●	●	●	●	●	●	●
UB2417	Сильно коническ. сопло	10.0	1.4 мм	Медь	●	●	●	●	●	●	●	●	●	●	●
UB2507	Цилиндрическое сопло	18.0	1.75 мм	Медь	●	●	●	●	●	●	●	●	●	●	●
UB2508	Коническое сопло	15.0	1.75 мм	Медь	●	●	●	●	●	●	●	●	●	●	●
UB2509	Сильно коническ. сопло	12.0	1.75 мм	Медь	●	●	●	●	●	●	●	●	●	●	●
UB2510	Бутылочное сопло	14.5	1.75 мм	Медь	●	●	●	●	●	●	●	●	●	●	●
UB2511	Сопло точеч. сварки	18.0	1.75 мм	Медь	●	●	●	●	●	●	●	●	●	●	●
UB3615	Цилиндрическое сопло	19.0	2.25 мм	Медь	●	●	●	●	●	●	●	●	●	●	●
UB3616	Коническое сопло	16.1	2.25 мм	Медь	●	●	●	●	●	●	●	●	●	●	●
UB3617	Сильно коническ. сопло	12.0	2.25 мм	Медь	●	●	●	●	●	●	●	●	●	●	●
UB5027	Цилиндрическое сопло	19.0	2.5 мм	Медь	●	●	●	●	●	●	●	●	●	●	●
UB5028	Коническое сопло	16.0	2.5 мм	Медь	●	●	●	●	●	●	●	●	●	●	●
UB5028HD	Коническое сопло	16.0	3.2 мм	Медь	●	●	●	●	●	●	●	●	●	●	●
UB5029	Сильно коническ. сопло	14.0	2.5 мм	Медь	●	●	●	●	●	●	●	●	●	●	●
UB6528	Коническое сопло	17.0	2.6 мм	Медь	●	●	●	●	●	●	●	●	●	●	●

### Адаптеры сопла





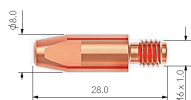

Артикул	Описание	Материал	DS 150A											
			DS 240A	DS 250A	DS 360A	DS 240W	DS 401W	DS 501W	DS 555W	DS 605W				
UB6515	Адаптер сопла	Латунь	●	●	●	●	●	●	●	●	●	●	●	●

● Стандартный диапазон изнашивающихся частей  
● Поставляется в комплекте с горелкой



## Изнашивающиеся части

### Контактные наконечники

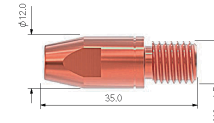


Артикул	Описание	Материал	Диаметр проволоки, мм	Диаметр проволоки, мм																	
				DS 150A	DS 240A	DS 250A	DS 360A	DS 240W	DS 401W	DS 501W	DS 555W	DS 605W									
UB1527-06	Конт. наконечник	Ecu	0.6																		
UB1527-08	Конт. наконечник	Ecu	0.8																		
UB1527-09	Конт. наконечник	Ecu	0.9																		
UB1527-10	Конт. наконечник	Ecu	1.0																		
UB1527-12	Конт. наконечник	Ecu	1.2																		
UB2504-06	Конт. наконечник	Ecu	0.6																		
UB2504-08	Конт. наконечник	Ecu	0.8																		
UB2504-09	Конт. наконечник	Ecu	0.9																		
UB2504-10	Конт. наконечник	Ecu	1.0																		
UB2504-12	Конт. наконечник	Ecu	1.2																		
UB2504-14	Конт. наконечник	Ecu	1.4																		
UB2504-16	Конт. наконечник	Ecu	1.6																		
UB2504-10A	Конт. наконечник	Ecu	1.0																		
UB2504-12A	Конт. наконечник	Ecu	1.2																		
UB2504-16A	Конт. наконечник	Ecu	1.6																		
UB2505-08	Конт. наконечник	CuCrZr	0.8																		
UB2505-09	Конт. наконечник	CuCrZr	0.9																		
UB2505-10	Конт. наконечник	CuCrZr	1.0																		
UB2505-12	Конт. наконечник	CuCrZr	1.2																		
UB2505-16	Конт. наконечник	CuCrZr	1.6																		
UB2505-10A	Конт. наконечник	CuCrZr	1.0																		
UB2505-12A	Конт. наконечник	CuCrZr	1.2																		
UB2505-16A	Конт. наконечник	CuCrZr	1.6																		
UB4014-08	Конт. наконечник	Ecu	0.8																		
UB4014-09	Конт. наконечник	Ecu	0.9																		
UB4014-10	Конт. наконечник	Ecu	1.0																		
UB4014-12	Конт. наконечник	Ecu	1.2																		
UB4014-14	Конт. наконечник	Ecu	1.4																		
UB4014-16	Конт. наконечник	Ecu	1.6																		
UB4014-20	Конт. наконечник	Ecu	2.0																		
UB4014-24	Конт. наконечник	Ecu	2.4																		
UB4014-10A	Конт. наконечник	Ecu	1.0																		
UB4014-12A	Конт. наконечник	Ecu	1.2																		
UB4014-16A	Конт. наконечник	Ecu	1.6																		
UB4015-08	Конт. наконечник	CuCrZr	0.8																		
UB4015-09	Конт. наконечник	CuCrZr	0.9																		
UB4015-10	Конт. наконечник	CuCrZr	1.0																		
UB4015-12	Конт. наконечник	CuCrZr	1.2																		
UB4015-14	Конт. наконечник	CuCrZr	1.4																		
UB4015-16	Конт. наконечник	CuCrZr	1.6																		
UB4015-24	Конт. наконечник	CuCrZr	2.4																		
UB4015-10A	Конт. наконечник	CuCrZr	1.0																		
UB4015-12A	Конт. наконечник	CuCrZr	1.2																		
UB4015-16A	Конт. наконечник	CuCrZr	1.6																		

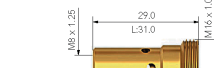
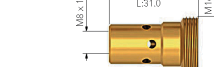
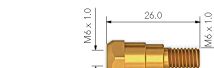
● Стандартный диапазон изнашивающихся частей  
● Поставляется в комплекте с горелкой

## Изнашивающиеся части

### Контактные наконечники



### Свечи/Вставки



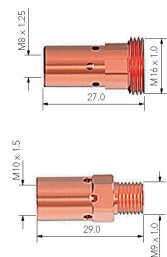
Артикул	Описание	Материал	Диаметр проволоки, мм	Диаметр проволоки, мм																	
				DS 150A	DS 240A	DS 250A	DS 360A	DS 240W	DS 401W	DS 501W	DS 555W	DS 605W									
UB6015-10	Конт. наконечник	CuCrZr	1.0																		
UB6015-12	Конт. наконечник	CuCrZr	1.2																		
UB6015-14	Конт. наконечник	CuCrZr	1.4																		
UB6015-16	Конт. наконечник	CuCrZr	1.6																		
UB6015-20	Конт. наконечник	CuCrZr	2.0																		
UB6015-24	Конт. наконечник	CuCrZr	2.4																		

Артикул	Описание	Материал	Диаметр проволоки, мм																		
			DS 150A	DS 240A	DS 250A	DS 360A	DS 240W	DS 401W	DS 501W	DS 555W	DS 605W										
UB1507/L/H	Свеча с лев. резьбой	Латунь																			
UB2412	Свеча	Латунь																			
UB2506	Свеча	Латунь																			
UB2536	Свеча M8	Латунь																			
UB3612	Свеча 28.5 мм M6	Латунь																			
UB3613	Свеча 31.5 мм M6	Латунь																			
UB3614	Свеча 28.5 мм M8	Латунь																			
UB5001	Свеча	Латунь																			
UB5001C	Свеча	CuCrZr																			
UB5001L	Свеча	Латунь																			

● Стандартный диапазон изнашивающихся частей  
● Поставляется в комплекте с горелкой


## Изнашивающиеся части

### Свечи/Вставки




Артикул	Описание	Материал	Изнашивающиеся части								
			DS 150A	DS 240A	DS 250A	DS 360A	DS 240W	DS 401W	DS 501W	DS 555W	DS 605W
UB5501	Свеча	CuCrZr	●	●	●	●	●	●	●	●	●
UB6501	Свеча	CuCrZr	●	●	●	●	●	●	●	●	●

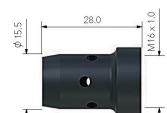
### Диффузоры



Артикул	Описание	Цвет	Материал	Изнашивающиеся части							
				DS 150A	DS 240A	DS 250A	DS 360A	DS 240W	DS 401W	DS 501W	DS 555W
UB2405B	Диффузор	Черный	DMC3	●	●	●	●	●	●	●	●
UB2405C	Диффузор	Белый	Керамич.	●	●	●	●	●	●	●	●
UB2405W	Диффузор	Белый	DMC3	●	●	●	●	●	●	●	●
UB2405S	Диффузор	Красный	Силикон.	●	●	●	●	●	●	●	●



UB3605B	Диффузор	Черный	DMC3	●	●	●	●	●	●	●	●
UB3605C	Диффузор	Белый	Керамич.	●	●	●	●	●	●	●	●
UB3605H	Особо стойкий диффузор	Черный	HPP	●	●	●	●	●	●	●	●
UB3605W	Диффузор	Белый	DMC3	●	●	●	●	●	●	●	●



UB5005B	Диффузор	Черный	DMC3	●	●	●	●	●	●	●	●
UB5005C	Диффузор	Белый	Керамич.	●	●	●	●	●	●	●	●
UB5005H	Особо стойкий диффузор	Черный	HPP	●	●	●	●	●	●	●	●
UB5005W	Диффузор	Белый	DMC3	●	●	●	●	●	●	●	●



UB6505H	Особо стойкий диффузор	Черный	HPP	●	●	●	●	●	●	●	●
---------	------------------------	--------	-----	---	---	---	---	---	---	---	---

- Стандартный диапазон изнашивающихся частей
- Поставляется в комплекте с горелкой

## Изнашивающиеся части

### Спиральи направляющие

Артикул	Длина	Описание	Ниппель	Диам. пров., мм	Изнашивающиеся части							
					DS 150A	DS 240A	DS 250A	DS 360A	DS 240W	DS 401W	DS 501W	DS 555W
UB1535-30	3.4 м	Стальн. направл. х 3 м	Литой ниппель	0,6-0,9	●	●	●	●	●	●	●	
UB1535-40	4.4 м	Стальн. направл. х 4 м	Литой ниппель	0,6-0,9	●	●	●	●	●	●	●	
UB1535-50	5.4 м	Стальн. направл. х 5 м	Литой ниппель	0,6-0,9	●	●	●	●	●	●	●	
UB1535-30B	3.4 м	Стальн. направл. х 3 м	Латунный ниппель	0,6-0,9	●	●	●	●	●	●	●	
UB1535-40B	4.4 м	Стальн. направл. х 4 м	Латунный ниппель	0,6-0,9	●	●	●	●	●	●	●	
UB1535-50B	5.4 м	Стальн. направл. х 5 м	Латунный ниппель	0,6-0,9	●	●	●	●	●	●	●	
UB1536-30	3.6 м	Тефлон. направл. х 3 м	Латунный ниппель	0,6-0,9	●	●	●	●	●	●	●	
UB1536-40	4.6 м	Тефлон. направл. х 4 м	Латунный ниппель	0,6-0,9	●	●	●	●	●	●	●	
UB1536-50	5.6 м	Тефлон. направл. х 5 м	Латунный ниппель	0,6-0,9	●	●	●	●	●	●	●	
PNE2564	0.3 м	Опция - с бронз. кольцом	Латунный ниппель	0,6-1,2	●	●	●	●	●	●	●	
UB2524-30	3.4 м	Стальн. направл. х 3 м	Литой ниппель	1,0-1,2	●	●	●	●	●	●	●	
UB2524-40	4.4 м	Стальн. направл. х 4 м	Литой ниппель	1,0-1,2	●	●	●	●	●	●	●	
UB2524-50	5.4 м	Стальн. направл. х 5 м	Литой ниппель	1,0-1,2	●	●	●	●	●	●	●	
UB2524-30B	3.4 м	Стальн. направл. х 3 м	Латунный ниппель	1,0-1,2	●	●	●	●	●	●	●	
UB2524-40B	4.4 м	Стальн. направл. х 4 м	Латунный ниппель	1,0-1,2	●	●	●	●	●	●	●	
UB2524-50B	5.4 м	Стальн. направл. х 5 м	Латунный ниппель	1,0-1,2	●	●	●	●	●	●	●	

- Стандартный диапазон изнашивающихся частей
- Поставляется в комплекте с горелкой



## Изнашивающиеся части

### Спирали направляющие

Артикул	Длина	Описание	Ниппель	Диам. пров., мм									
					DS 150A	DS 240A	DS 250A	DS 360A	DS 240W	DS 401W	DS 501W	DS 555W	DS 605W



UB2513-30	3,6 м	Тефлон, направл. х 3 м	Тефл. латунный	1,0-1,2	●	●	●	●	●	●	●	●	●	●	●	●	●	●	●	●
UB2513-40	4,6 м	Тефлон, направл. х 4 м	Тефл. латунный	1,0-1,2	●	●	●	●	●	●	●	●	●	●	●	●	●	●	●	●
UB2513-50	5,6 м	Тефлон, направл. х 5 м	Тефл. латунный	1,0-1,2	●	●	●	●	●	●	●	●	●	●	●	●	●	●	●	●
UB2513-80	8,6 м	Тефлон, направл. х 8 м	Тефл. латунный	1,0-1,2	●	●	●	●	●	●	●	●	●	●	●	●	●	●	●	●
PNE2564	0,3 м	Опция - с бронз. кольцом	Латунный ниппель	0,6-1,2	●	●	●	●	●	●	●	●	●	●	●	●	●	●	●	●



PB2564-80	8,6 м	Полиамидная напр. х 8 м	Латунный ниппель	1,2-1,6	●	●	●	●	●	●	●	●	●	●	●	●	●	●	●	●
-----------	-------	-------------------------	------------------	---------	---	---	---	---	---	---	---	---	---	---	---	---	---	---	---	---



PB2564-30	3,6 м	Полиам./Латун. напр. х 3 м	Латунный ниппель	1,2-1,6	●	●	●	●	●	●	●	●	●	●	●	●	●	●	●	●
PB2564-40	4,6 м	Полиам./Латун. напр. х 4 м	Латунный ниппель	1,2-1,6	●	●	●	●	●	●	●	●	●	●	●	●	●	●	●	●
PB2564-50	5,6 м	Полиам./Латун. напр. х 5 м	Латунный ниппель	1,2-1,6	●	●	●	●	●	●	●	●	●	●	●	●	●	●	●	●



UB3631-30	3,4 м	Стальн. направл. х 3 м	Литой ниппель	1,6	●	●	●	●	●	●	●	●	●	●	●	●	●	●	●	●
UB3631-40	4,4 м	Стальн. направл. х 4 м	Литой ниппель	1,6	●	●	●	●	●	●	●	●	●	●	●	●	●	●	●	●
UB3631-50	5,4 м	Стальн. направл. х 5 м	Литой ниппель	1,6	●	●	●	●	●	●	●	●	●	●	●	●	●	●	●	●



UB3631-30B	3,4 м	Стальн. направл. х 3 м	Латунный ниппель	1,6	●	●	●	●	●	●	●	●	●	●	●	●	●	●	●	●
UB3631-40B	4,4 м	Стальн. направл. х 4 м	Латунный ниппель	1,6	●	●	●	●	●	●	●	●	●	●	●	●	●	●	●	●
UB3631-50B	5,4 м	Стальн. направл. х 5 м	Латунный ниппель	1,6	●	●	●	●	●	●	●	●	●	●	●	●	●	●	●	●

- Стандартный диапазон изнашивающихся частей
- Поставляется в комплекте с горелкой

## Изнашивающиеся части

### Спирали направляющие

Артикул	Длина	Описание	Ниппель	Диам. пров., мм									
					DS 150A	DS 240A	DS 250A	DS 360A	DS 240W	DS 401W	DS 501W	DS 555W	DS 605W



UB3626-30	3,6 м	Тефлон, направл. х 3 м	Тефл. латунный	1,2-1,6	●	●	●	●	●	●	●	●	●	●	●	●	●	●	●	●
UB3626-40	4,6 м	Тефлон, направл. х 4 м	Тефл. латунный	1,2-1,6	●	●	●	●	●	●	●	●	●	●	●	●	●	●	●	●
UB3626-50	5,6 м	Тефлон, направл. х 5 м	Тефл. латунный	1,2-1,6	●	●	●	●	●	●	●	●	●	●	●	●	●	●	●	●
PNE3564	0,3 м	Опция - с бронз. кольцом	Латунный ниппель	1,2-1,6	●	●	●	●	●	●	●	●	●	●	●	●	●	●	●	●



UB3564-80	8,6 м	Полиамидная напр. х 8 м	Латунный ниппель	1,6-2,0	●	●	●	●	●	●	●	●	●	●	●	●	●	●	●	●
-----------	-------	-------------------------	------------------	---------	---	---	---	---	---	---	---	---	---	---	---	---	---	---	---	---



UB3564-30	3,6 м	Полиам./Латун. напр. х 3 м	Латунный ниппель	1,6-2,0	●	●	●	●	●	●	●	●	●	●	●	●	●	●	●	●
UB3564-40	4,6 м	Полиам./Латун. напр. х 4 м	Латунный ниппель	1,6-2,0	●	●	●	●	●	●	●	●	●	●	●	●	●	●	●	●
UB3564-50	5,6 м	Полиам./Латун. напр. х 5 м	Латунный ниппель	1,6-2,0	●	●	●	●	●	●	●	●	●	●	●	●	●	●	●	●





B4631-30	3,50 м	Стальн. направл. х 3 м	Литой ниппель	2,0-2,4	●	●	●	●	●	●	●	●	●	●	●	●	●	●	●	●
B4631-40	4,50 м	Стальн. направл. х 4 м	Литой ниппель	2,0-2,4	●	●	●	●	●	●	●	●	●	●	●	●	●	●	●	●
B4631-50	5,50 м	Стальн. направл. х 5 м	Литой ниппель	2,0-2,4	●	●	●	●	●	●	●	●	●	●	●	●	●	●	●	●

- Стандартный диапазон изнашивающихся частей
- Поставляется в комплекте с горелкой

## Изнашивающиеся части

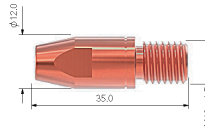
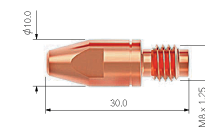
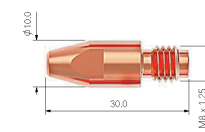
### Спирали направляющие

Артикул	Длина	Описание	Ниппель	Диам. пров., мм									
					DS 150A	DS 240A	DS 250A	DS 360A	DS 240W	DS 401W	DS 501W	DS 555W	DS 605W
													
B4631-30B	3.50 м	Стальн. направ. х 3 м	Латунный ниппель	2.0-2.4	●	●	●	●	●	●	●	●	●
B4631-40B	4.50 м	Стальн. направ. х 4 м	Латунный ниппель	2.0-2.4	●	●	●	●	●	●	●	●	●
B4631-50B	5.50 м	Стальн. направ. х 5 м	Латунный ниппель	2.0-2.4	●	●	●	●	●	●	●	●	●
													
UB5033-30	3.50 м	Стальн. направ. х 3 м	Литой ниппель	1.0-1.2	●	●	●	●	●	●	●	●	●
UB5033-40	4.50 м	Стальн. направ. х 4 м	Литой ниппель	1.0-1.2	●	●	●	●	●	●	●	●	●
UB5033-50	5.50 м	Стальн. направ. х 5 м	Литой ниппель	1.0-1.2	●	●	●	●	●	●	●	●	●
													
UB5033-30B	3.50 м	Стальн. направ. х 3 м	Латунный ниппель	1.0-1.2	●	●	●	●	●	●	●	●	●
UB5033-40B	4.50 м	Стальн. направ. х 4 м	Латунный ниппель	1.0-1.2	●	●	●	●	●	●	●	●	●
UB5033-50B	5.50 м	Стальн. направ. х 5 м	Латунный ниппель	1.0-1.2	●	●	●	●	●	●	●	●	●
													
UB5034-30	3.50 м	Стальн. направ. х 3 м	Литой ниппель	1.2-1.6	●	●	●	●	●	●	●	●	●
UB5034-40	4.50 м	Стальн. направ. х 4 м	Литой ниппель	1.2-1.6	●	●	●	●	●	●	●	●	●
UB5034-50	5.50 м	Стальн. направ. х 5 м	Литой ниппель	1.2-1.6	●	●	●	●	●	●	●	●	●
													
UB5034-30B	3.50 м	Стальн. направ. х 3 м	Латунный ниппель	1.2-1.6	●	●	●	●	●	●	●	●	●
UB5034-40B	4.50 м	Стальн. направ. х 4 м	Латунный ниппель	1.2-1.6	●	●	●	●	●	●	●	●	●
UB5034-50B	5.50 м	Стальн. направ. х 5 м	Латунный ниппель	1.2-1.6	●	●	●	●	●	●	●	●	●

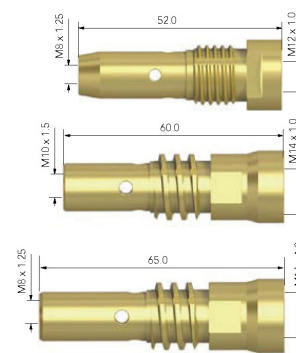
- Стандартный диапазон изнашивающихся частей
- Поставляется в комплекте с горелкой

## Изнашивающиеся части

### Контактные наконечники



### Свечи/свеча




Артикул	Описание	Материал	Диаметр проволоки, мм		
				DS 355	DS 455
UB4014-08	Конт. наконечник	Есу	0.8	●	●
UB4014-09	Конт. наконечник	Есу	0.9	●	●
UB4014-10	Конт. наконечник	Есу	1.0	●	●
UB4014-12	Конт. наконечник	Есу	1.2	●	●
UB4014-14	Конт. наконечник	Есу	1.4	●	●
UB4014-16	Конт. наконечник	Есу	1.6	●	●
UB4014-10A	Конт. наконечник	Есу	1.0	●	●
UB4014-12A	Конт. наконечник	Есу	1.2	●	●
UB4014-16A	Конт. наконечник	Есу	1.6	●	●
UB4015-08	Конт. наконечник	CuCrZr	0.8	●	●
UB4015-09	Конт. наконечник	CuCrZr	0.9	●	●
UB4015-10	Конт. наконечник	CuCrZr	1.0	●	●
UB4015-12	Конт. наконечник	CuCrZr	1.2	●	●
UB4015-14	Конт. наконечник	CuCrZr	1.4	●	●
UB4015-16	Конт. наконечник	CuCrZr	1.6	●	●
UB6015-10	Конт. наконечник	CuCrZr	0.8	●	●
UB6015-12	Конт. наконечник	CuCrZr	0.9	●	●
UB6015-14	Конт. наконечник	CuCrZr	1.0	●	●
UB6015-16	Конт. наконечник	CuCrZr	1.2	●	●
UB6015-20	Конт. наконечник	CuCrZr	1.4	●	●
UB6015-24	Конт. наконечник	CuCrZr	1.6	●	●

Артикул	Описание	Материал		
			DS 355	DS 455
UA3506	Свеча	латунь	●	●
UA4506	Свеча M10	латунь	●	●
UA4536	Свеча M8	латунь	●	●

- Стандартный диапазон изнашивающихся частей
- Поставляется в комплекте с горелкой

## Изнашивающиеся части

### Сопла



Артикул	Описание	Диаметр отверстия	Длина	Толщина стенки	Материал	DS 355	DS 455
UA3515	Коническое сопло	18.0	72 мм	2.0 мм	Медь	●	●
UA3516	Коническое сопло	16.0	69 мм	2.0 мм	Медь	●	●
UA4527	Цилиндрическое сопло	24.0	83 мм	2.0 мм	Медь	●	●
UA4528	Коническое сопло	19.0	85 мм	2.0 мм	Медь	●	●
UA4529	Коническое сопло	16.0	85 мм	2.0 мм	Медь	●	●

### Спиральи направляющие

Артикул	Длина	Описание	Ниппель	Диам. пров., мм	DS 355	DS 455
UB1564-30	3.6 м	Полиамид/латунный ниппель	Латунный ниппель	0.6-0.9	●	●
UB1564-40	4.6 м	Полиамид/латунный ниппель	Латунный ниппель	0.6-0.9	●	●
UB1564-50	5.6 м	Полиамид/латунный ниппель	Латунный ниппель	0.6-0.9	●	●
UB2524-30	3.4 м	Стальная направляющая 3М	Литой ниппель	1.0-1.2	●	●
UB2524-40	4.4 м	Стальная направляющая 4М	Литой ниппель	1.0-1.2	●	●
UB2524-50	5.4 м	Стальная направляющая 5М	Литой ниппель	1.0-1.2	●	●
UB4531-30B	3.6 м	Стальная направляющая X 3MT	Латунный ниппель	1.0-1.2	●	●
UB4531-40B	4.6 м	Стальная направляющая X 4MT	Латунный ниппель	1.0-1.2	●	●
UB4531-50B	5.6 м	Стальная направляющая X 5MT	Латунный ниппель	1.0-1.2	●	●
UB4532-30B	3.6 м	Стальная направляющая X 3MT	Латунный ниппель	1.4-1.6	●	●
UB4532-40B	4.6 м	Стальная направляющая X 4MT	Латунный ниппель	1.4-1.6	●	●
UB4532-50B	5.6 м	Стальная направляющая X 5MT	Латунный ниппель	1.4-1.6	●	●
UB4533-30B	3.6 м	Стальная направляющая X 3MT	Латунный ниппель	2.0-2.4	●	●
UB4533-40B	4.6 м	Стальная направляющая X 4MT	Латунный ниппель	2.0-2.4	●	●
UB4533-50B	5.6 м	Стальная направляющая X 5MT	Латунный ниппель	2.0-2.4	●	●

- Стандартный диапазон изнашивающихся частей
- Поставляется в комплекте с горелкой

## DS Ergo Tig Горелки серия Suregrip™

### Содержание

DS Ergo Tig Краткий обзор	30
DS Ergo Tig Особенности	32
DS Ergo Tig Информация	
Корпус горелки	34
Рукоятки & Переключатели	36
Терминалы	37
Разъемы	38
Конфигуратор пакета горелки	39

### Модели

Воздушное охлаждение	
DS 9	40
DS 17	41
DS 26	42
Жидкостное охлаждение	
DS 20	43
DS 24W	44
DS 18	45
DS 185C	46
Специальные модели	
DS 125 Multijust™	47
DS 250 Multijust™	48
DS 225 Flex	49

### Изнашивающиеся части

Цанги	50
Корпус цанги	51
Корпус цанги с газовой линзой	52
Керамика	53
Конфигурация изнашивающихся частей	55



## DS Ergo Tig Горелки

### Серия Suregrip™

Нагрузка: 125 А - 410 А



Тех. данные	DS 9	DS 17	DS 26	DS 24W	DS 20
Тип охлаждения	воздушное	воздушное	воздушное	жидкостное	жидкостное
Нагрузка: DC	125 А	150 А	180 А	180 А	225 А
AC	90 А	105 А	125 А	125 А	160 А
ПВ:	35%	35%	35%	100%	100%
Размер электрода:	1.0-2.4	1.0-3.2	1.0-4.0	0.5-2.4	1.0-3.2
Мин. расход жидкости	-	-	-	0.9 л/мин	1.0 л/мин
Мин. давление у входа	-	-	-	2.0 Бар	2.0 Бар
Макс. давление у входа	-	-	-	5.0 Бар	5.0 Бар
Макс. температура у входа	-	-	-	50°C	50°C
Мин. мощность охлаждения				600 Вт	700 Вт



DS 18	DS 18SC	DS 125 Multijust™	DS 250 Multijust™	DS 225 Flex
жидкостное	жидкостное	воздушное	жидкостное	жидкостное
380 А	410 А	150 А	250 А	225 А
270 А	290 А	105 А	175 А	160 А
100%	100%	35%	100%	100%
1.0-4.0	1.0-4.8	1.0-3.2	1.0-4.0	1.0-3.2
1.0 л/мин	1.0 л/мин	-	1.0 л/мин	1.0 л/мин
2.0 Бар	2.0 Бар	-	2.0 Бар	2.0 Бар
5.0 Бар	5.0 Бар	-	5.0 Бар	5.0 Бар
50°C	50°C	-	50°C	50°C
900 Вт	1000 Вт		800 Вт	600 Вт



## DS Ergo Tig Воздушное охлаждение

Серия Suregrip™

### ОСОБЕННОСТИ

#### Расходные материалы

Все изнашивающиеся и запасные части полностью заменяемы.

#### Кнопки

Быстрое обслуживание обеспечивается благодаря системе «Plug & Play». Доступен обширный выбор вариантов кнопок. Кнопки могут быть заменены в течение 5 секунд без использования инструментов.

#### Рукоятка

Используется два вида рукояток. Эргономичные рукоятки делают сварку комфортной за счет мягкой ручки, шарнирного соединения и множества вариантов кнопок.

#### Кабельные системы

Большая продолжительность службы горелки обеспечивается прочным резиновым кабелем.

Управляющий кабель экранирован для максимальной надежности и защиты.

Повреждение шланга от прикосновения с горячим металлом исключено за счет использования кожаной вставки, которая покрывает первый метр горелки сразу за ручкой.

#### Корпус горелки

Высокая термостойкость силиконовой резины обеспечивает надежное и долговечное использование.

Для сварки в труднодоступных местах можно использовать горелки серий Flex и «Multijust™», которые позволяют менять угол головки горелки.


Опции включают:

Standard  
Flexible  
«Multijust™»

#### Шарнирное соединение

Шарнирное соединение облегчает работу сварщика.

Surelok 50™ - терминалы Tig горелки Система подключения «Surelok 50™» позволяет подключать горелки DS к любому источнику питания Tig.



## DS Ergo Tig Жидкостное охлаждение

Серия Suregrip™

### ОСОБЕННОСТИ

#### Расходные материалы

Все изнашивающиеся и запасные части полностью заменяемы.

#### Кнопки

Быстрое обслуживание обеспечивается благодаря системе «Plug & Play». Доступен обширный выбор вариантов кнопок. Кнопки могут быть заменены в течение 5 секунд без использования инструментов.

#### Рукоятка

Используется два вида рукояток. Эргономичные рукоятки делают сварку комфортной за счет мягкой ручки, шарнирного соединения и множества вариантов кнопок.

#### Кабельные системы

Большая продолжительность службы горелки обеспечивается прочным резиновым кабелем.

Управляющий кабель экранирован для максимальной надежности и защиты.

Повреждение шланга от прикосновения с горячим металлом исключено за счет использования кожаной вставки, которая покрывает первый метр горелки сразу за ручкой.

#### Корпус горелки

Высокая термостойкость силиконовой резины обеспечивает надежное и долговечное использование.

Для сварки в труднодоступных местах можно использовать горелки серий Flex и «Multijust™», которые позволяют менять угол головки горелки.


Опции включают:

Standard  
Flexible  
«Multijust™»

#### Шарнирное соединение

Шарнирное соединение облегчает работу сварщика.

Surelok 50™ - терминалы Tig горелки Система подключения «Surelok 50™» позволяет подключать горелки DS к любому источнику питания Tig.





## DS Ergo Tig серия Suregrip™

### Корпус горелки

Головки горелки «Suregrip™» Ergo Tig – 100% заменяемы.

Горелки с воздушным и жидкостным охлаждением предлагаются на выбор со стандартным или гибким гусаксом. Горелки в гибком варианте имеют возможность менять угол головки горелки.



### Воздушное охлаждение

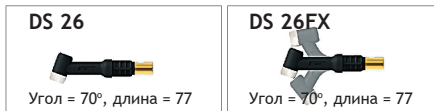
Опции корпуса горелки Suregrip™ DS 9  
0.040" - 3/32" /1.0 мм - 2.4 мм электроды.  
Нагрузка: 125 А DC, 90 А AC, @ 35%



Опции корпуса горелки Suregrip™ DS 17  
0.040" - 1/8" /1.0 мм - 3.2 мм электроды.  
Нагрузка: 150 А DC, 105 А AC, @ 35%



Опции корпуса горелки Suregrip™ DS 26  
0.040" - 5/32" /1.0 мм - 4.0 мм электроды.  
Нагрузка: 180 А DC, 125 А AC, @ 35%



### Жидкостное охлаждение

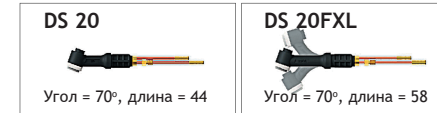
Опции корпуса горелки Suregrip™ DS 24W  
0.020" - 3/32" /0.5 мм - 2.4 мм электроды.  
Нагрузка: 180 А DC, 125 А AC, @ 100%



## DS Ergo Tig серия Suregrip™

### Корпус горелки

Опции корпуса горелки Suregrip™ DS 20  
0.040" - 1/8" /1.0 мм - 3.2 мм электроды.  
Нагрузка: 225 А DC, 160 А AC, @ 100%



Опции корпуса горелки Suregrip™ DS 18  
0.040" - 5/32" /1.0 мм - 4.0 мм электроды.  
Нагрузка: 380 А DC, 270 А AC, @ 100%

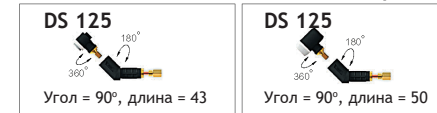


Опции корпуса горелки Suregrip™ DS 18SC  
0.040" - 3/16" /1.0 мм - 4.8 мм электроды.  
Нагрузка: 410 А DC, 290 А AC, @ 100%



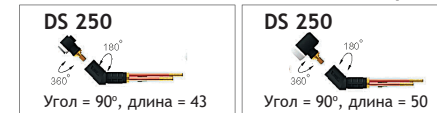
### Специальные модели

Опции корпуса горелки Suregrip™ DS 125 Multijust™  
0.040" - 1/8" /1.0 мм - 3.2 мм электроды.



DS 125 UM9-90      DS 125 UM17-90  
Нагрузка: 95 А DC, 65 А AC @ 35%      Нагрузка: 150 А DC, 105 А AC @ 35%

Опции корпуса горелки Suregrip™ DS 250 Multijust™  
0.040" - 5/32" /1.0 мм - 4.0 мм электроды.



DS 250 UM9-90      DS 250 UM17-90  
Нагрузка: 225 А DC, 160 А AC @ 100%      Нагрузка: 250 А DC, 175 А AC @ 100%

Опции корпуса горелки Suregrip™ DS 225 Flex  
0.040" - 1/8" /1.0 мм - 3.2 мм электроды.



DS 225 ( U18 серия головок)  
Нагрузка: 225 А DC, 160 А AC,  
@ 100%

DS 225 ( U20 серия головок)  
Нагрузка: 200 А DC, 140 А AC,  
@ 100%

DS 225 ( U24 серия головок)  
Нагрузка: 160 А DC, 115 А AC,  
@ 100%

Корпуса горелок DS 125, DS 250 «Multijust™» рекомендуются для сварки изделий, для которых требуются постоянные корректировки положения головки горелки.

Доступные в вариантах с воздушным и с жидкостным охлаждением.

Два размера головок допускают полный спектр совместимых запасных частей на обоих моделях.

### Основные характеристики:

- Возможность менять угол головки горелки.
- Запчасти головок маленького и большого размеров взаимозаменяемы с сериями DS 9 и DS 18.
- Стандартная конфигурация изнашивающихся частей: цанга и корпус цанги, короткая газовая линза, стандартная газовая линза, длинная газовая линза.

Система гусака DS 225 Flex разработана для обеспечения легкого доступа к труднодоступным местам с одним пакетом горелки и несколькими размерами головок и углов.

### Основные характеристики:

- Несколько стилей головок и углов взаимозаменяемы в одном комплекте горелки.
- Стандартная конфигурация изнашивающихся частей: цанга и корпус цанги, короткая газовая линза, стандартная газовая линза, длинная газовая линза.


## DS Ergo Tig серия Suregrip™

### Рукоятки и переключатели

Два размера эргономичной рукоятки.

Пакеты горелок поставляются с 5 основными переключателями «Plug & Play» в сборе и мгновенным переключателем в стандартной комплектации. Пакет горелки можно заказать с/без переключателей.

- Все опции переключателя заменяемые по всей линейке.
- Переключатели «Plug & Play» могут быть заменены в течение 5 секунд без использования инструментов.
- Все сменные комплекты переключателя включают модули переключателя и корпуса.



Рукоятки и переключатели	
Артикул	Описание
1	UERBS Комплект без кнопки
2	UER1MS Комплект с одной кнопкой
3	UER1LS Комплект с рычагом
4	UER1MT Комплект с кнопкой с фиксатором
5	UER2MS Комплект переключателя с 2 кнопками
6	UER3MS Комплект переключателя с 3 кнопками
7	UER4MS Комплект переключателя с 4 кнопками
8	UER1MS-1 Кнопочный комплект+1K Вертикальный потенциометр
	UER1MS-5 Кнопочный комплект+5K Вертикальный потенциометр
	UER1MS-10 Кнопочный комплект+10K Вертикальный потенциометр
	UER1MS-25 Кнопочный комплект+25K Вертикальный потенциометр
9	UER1MT-1 Кнопоч. фикс. компл.+1K Вертикальный потенциометр
	UER1MT-5 Кнопоч. фикс. компл.+5K Вертикальный потенциометр
	UER1MT-10 Кнопоч. фикс. компл.+10K Вертикальный потенциометр
	UER1MT-25 Кнопоч. фикс. компл.+25K Вертикальный потенциометр
10	UER1MS-1H Кнопочный комплект+1K Горизонтальный потенциометр
	UER1MS-5H Кнопочный комплект+5K Горизонтальный потенциометр
	UER1MS-10H Кнопочный комплект+10K Горизонтальный потенциометр
	UER1MS-25H Кнопочный комплект+25K Горизонтальный потенциометр
11	UER1MT-1H Кнопоч. фикс. компл.+1K Горизонт. потенциометр
	UER1MT-5H Кнопоч. фикс. компл.+5K Горизонт. потенциометр
	UER1MT-10H Кнопоч. фикс. компл.+10K Горизонт. потенциометр
	UER1MT-25H Кнопоч. фикс. компл.+25K Горизонт. потенциометр
12	UER1MTS-1H Поворот on/off 1K Потенциометр - Комплект переключателя
	UER1MTS-5H Поворот on/off 5K Потенциометр - Комплект переключателя
	UER1MTS-10H Поворот on/off 10K Потенциометр - Комплект переключателя
	UER1MTS-25H Поворот on/off 25K Потенциометр - Комплект переключателя



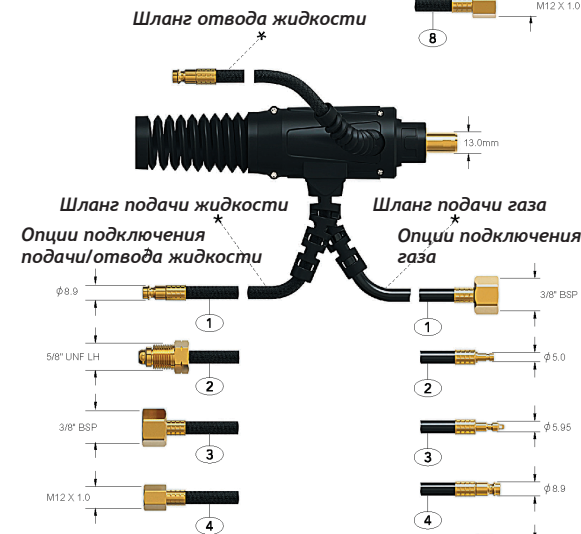
## DS Ergo Tig серия Suregrip™

### Surelok™ Терминалы

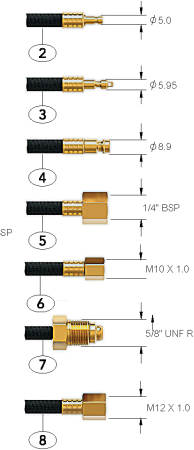
#### Воздушное охлаждение



#### Жидкостное охлаждение



#### Опции подключения газа



Шланг подачи газа	
Артикул	Описание
1	GS1 Шланг подачи газа C/W 3/8\"/>
2	GS2 Шланг подачи газа C/W 5.0 мм штуцер б/с
3	GS3 Шланг подачи газа C/W 5.95 мм штуцер б/с
4	GS4 Шланг подачи газа C/W 8.9 мм штуцер б/с
5	GS5 Шланг подачи газа C/W 1/4\"/>
6	GS6 Шланг подачи газа C/W M10 x 1.0
7	GS7 Шланг подачи газа C/W 5/8\"/>
8	GS8 Шланг подачи газа C/W M12 x 1.0


Шланг подачи жидкости	
Артикул	Описание
1	WF1 Шланг подачи жидкости C/W 8.9 мм штуцер б/с
2	WF2 Шланг подачи жидкости C/W 5/8\"/>
3	WF3 Шланг подачи жидкости C/W 3/8\"/>
4	WF4 Шланг подачи жидкости C/W M12 x 1.0

Шланг отвода жидкости	
Артикул	Описание
1	WR1 Шланг отвода жидкости C/W 8.9 мм штуцер б/с
2	WR2 Шланг отвода жидкости C/W 5/8\"/>
3	WR3 Шланг отвода жидкости C/W 3/8\"/>
4	WR4 Шланг отвода жидкости C/W M12 x 1.0

Шланг подачи газа	
Артикул	Описание
1	GS1 Шланг подачи газа C/W 3/8\"/>
2	GS2 Шланг подачи газа C/W 5.0 мм штуцер б/с
3	GS3 Шланг подачи газа C/W 5.95 мм штуцер б/с
4	GS4 Шланг подачи газа C/W 8.9 мм штуцер б/с
5	GS5 Шланг подачи газа C/W 1/4\"/>
6	GS6 Шланг подачи газа C/W M10 x 1.0
7	GS7 Шланг подачи газа C/W 5/8\"/>
8	GS8 Шланг подачи газа C/W M12 x 1.0

## DS Ergo Tig серия Suregrip™

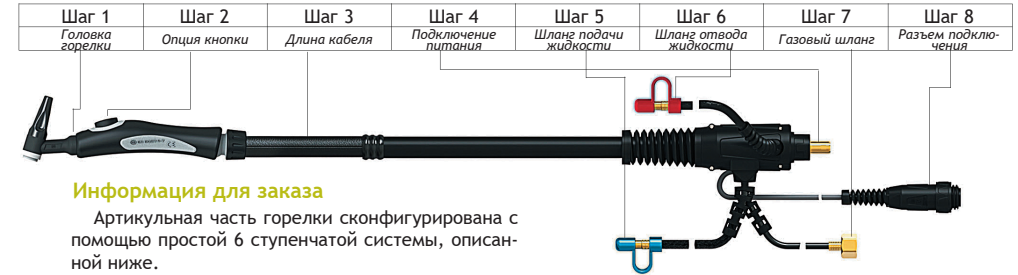
### Разъемы



Коды комплекта для заказа	
<b>Артикул</b>	<b>Описание</b>
UERCPO	2-пиновый разъем
Коды комплекта для заказа	
<b>Артикул</b>	<b>Описание</b>
UERCP1	4-пиновый разъем
Коды комплекта для заказа	
<b>Артикул</b>	<b>Описание</b>
UERCP2	5-пиновый разъем
Коды комплекта для заказа	
<b>Артикул</b>	<b>Описание</b>
UERCP3	6-пиновый разъем
Коды комплекта для заказа	
<b>Артикул</b>	<b>Описание</b>
UERCP4	14-пиновый разъем
Коды комплекта для заказа	
<b>Артикул</b>	<b>Описание</b>
UERCP5	6-пиновый разъем
Коды комплекта для заказа	
<b>Артикул</b>	<b>Описание</b>
ERCP6	8-пиновый разъем
ERCP6-5	5-пиновый разъем
Коды комплекта для заказа	
<b>Артикул</b>	<b>Описание</b>
UERCP7	3-пиновый разъем
Коды комплекта для заказа	
<b>Артикул</b>	<b>Описание</b>
UERCP8	9-пиновый разъем
Коды комплекта для заказа	
<b>Артикул</b>	<b>Описание</b>
UERCP9	5-пиновый разъем
Коды комплекта для заказа	
<b>Артикул</b>	<b>Описание</b>
UERCP10	12-пиновый разъем
Коды комплекта для заказа	
<b>Артикул</b>	<b>Описание</b>
UERCP11	7-пиновый разъем
Коды комплекта для заказа	
<b>Артикул</b>	<b>Описание</b>
UERC12	7-пиновый разъем
XS12-J3P	3-пиновый разъем
Коды комплекта для заказа	
<b>Артикул</b>	<b>Описание</b>
UERC13	6-пиновый разъем

## DS Ergo Tig серия Suregrip™

### Конфигуратор пакета горелки



#### Информация для заказа

Артикульная часть горелки сконфигурирована с помощью простой 6 ступенчатой системы, описанной ниже.

1. Выберите правильную модель головки горелки.
2. Выберите необходимую опцию кнопки горелки.
3. Выберите длину кабеля.

4. Выберите правильное подключение жидкости.
5. Выберите правильное подключение газа.
6. Добавьте разъем кабеля, если необходимо.

**Пример: DS18FX-S1-12-SL-WF1-WR1-GS5-UERCPO**

Suregrip™ DS 18FX Ergo горелка x 12 футов, с одной кнопкой, б/с соединение жидкость, 1/4" BSP газ и 2-пиновый разъем.

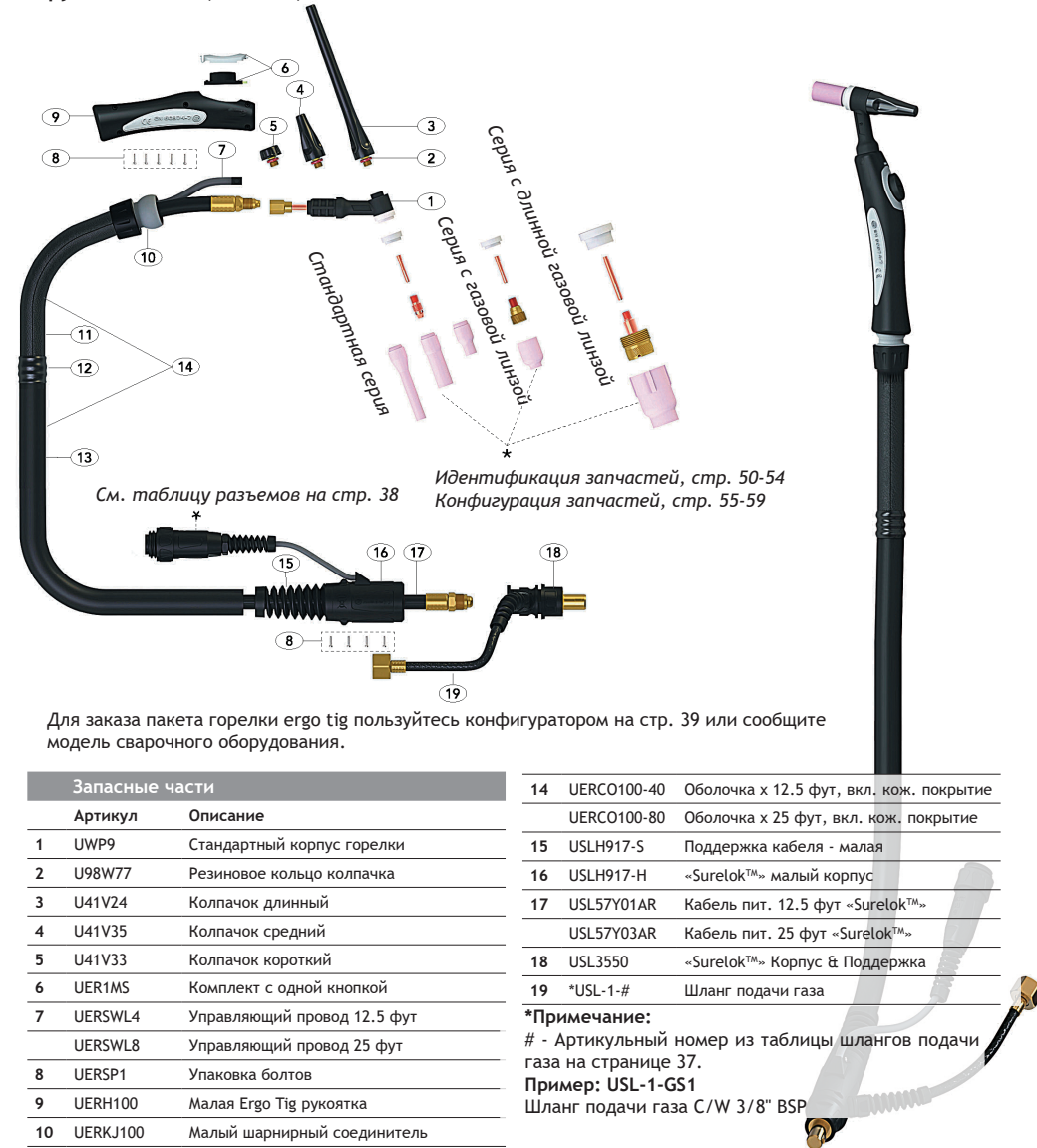
Шаг 1: Головка горелки		Шаг 2: Опция кнопки		Шаг 3: Длина кабеля		Шаг 4: Подключение питания		Шаг 5: Шланг подачи жидкости		Шаг 6: Шланг отвода жидкости		Шаг 7: Газовый шланг		Шаг 8: Разъем подключения	
<b>Артикул</b>	<b>Описание</b>	<b>Артикул</b>	<b>Описание</b>	<b>Артикул</b>	<b>Описание</b>	<b>Артикул</b>	<b>Описание</b>	<b>Артикул</b>	<b>Описание</b>	<b>Артикул</b>	<b>Описание</b>	<b>Артикул</b>	<b>Описание</b>	<b>Артикул</b>	<b>Описание</b>
3K	1-кноп. компл.+10к потенц.	4K	1-кноп. компл.+25к потенц.	12	12.5 фут. кабель (4 м)	SL	Surelok™ тип	WF1	C/W 8.9 мм штуцер б/с	WR1	C/W 8.9 мм штуцер б/с	UERCPO	2-пиновый разъем	WR2	C/W 5/8" UNF LH
4K	1-кноп. компл.+25к потенц.	25	25 фут. кабель (8 м)	WF2	C/W 5/8" UNF LH	WR2	C/W 5/8" UNF LH	WF3	C/W 3/8" BSP	WR3	C/W 3/8" BSP	UERCP1	4-пиновый разъем	WR3	C/W 3/8" BSP
1T	Кнопка с фикс.+1к потенц.	37	37 фут. кабель (12 м)	WF4	C/W M12 x 1.0	WR4	C/W M12 x 1.0	WF4	C/W M12 x 1.0	WR4	C/W M12 x 1.0	UERCP2	5-пиновый разъем	WR4	C/W M12 x 1.0
DS9	125A DC	50	50 фут. кабель (16 м)	2TH	Кноп. комплект+1к потенц.	GS1	C/W 3/8" BSP	2TH	Кноп. комплект+5к потенц.	GS1	C/W 3/8" BSP	UERCP3	6-пиновый разъем	GS1	C/W 3/8" BSP
DS9FX	125A DC FLEX			3TH	Кноп.комплект+10к потенц.	GS2	C/W 5.0 мм штуцер б/с	3TH	Кноп.комплект+25к потенц.	GS2	C/W 5.0 мм штуцер б/с	UERCP4	14-пиновый разъем	GS2	C/W 5.0 мм штуцер б/с
DS9FXL	125A DC FLEX LONG			4TH	Кноп. комплект+1к потенц.	GS3	C/W 5.95 мм штуцер б/с	4TH	Кноп. комплект+10к потенц.	GS3	C/W 5.95 мм штуцер б/с	UERCP5	6-пиновый разъем	GS3	C/W 5.95 мм штуцер б/с
DS17	150A DC			1TH	Кноп. комплект+1к потенц.	GS4	C/W 8.9 мм штуцер б/с	1TH	Кноп. комплект+1к потенц.	GS4	C/W 8.9 мм штуцер б/с	UERCP6	8-пиновый разъем	GS4	C/W 8.9 мм штуцер б/с
DS17FX	150A DC FLEX			2TH	Кноп. комплект+5к потенц.	GS5	C/W 1/4" BSP	2TH	Кноп. комплект+5к потенц.	GS5	C/W 1/4" BSP	UERCP6-5	5-пиновый разъем	GS5	C/W 1/4" BSP
DS17FXL	150A DC FLEX LONG			3TH	Кноп.комплект+10к потенц.	GS6	C/W M10 x 1.0	3TH	Кноп.комплект+10к потенц.	GS6	C/W M10 x 1.0	UERCP7	3-пиновый разъем	GS6	C/W M10 x 1.0
DS26	180A DC			4TH	Кноп. комплект+25к потенц.	GS7	C/W 5/8" UNF RH	4TH	Кноп. комплект+25к потенц.	GS7	C/W 5/8" UNF RH	UERCP8	9-пиновый разъем	GS7	C/W 5/8" UNF RH
DS26FX	180A DC FLEX			1THS	Поворотн. on/off 1K потенц.	GS8	C/W M12 x 1.0	1THS	Поворотн. on/off 1K потенц.	GS8	C/W M12 x 1.0	UERCP9	5-пиновый разъем	GS8	C/W M12 x 1.0
Жидкостное охлаждение				2THS	Поворотн. on/off 5K потенц.			2THS	Поворотн. on/off 5K потенц.			UERCP10	12-пиновый разъем		
DS24W	180A DC			3THS	Поворотн. on/off 10K потенц.			3THS	Поворотн. on/off 10K потенц.			UERCP11	7-пиновый разъем		
DS20	225A DC			4THS	Поворотн. on/off 25K потенц.			4THS	Поворотн. on/off 25K потенц.			UERCP12	7-пиновый разъем		
DS20FXL	225A DC FLEX LONG											XS12-J3P	3-пиновый разъем		
DS18	380A DC											UERCP13	6-пиновый разъем		
DS18FX	380A DC FLEX														
DS18SC	410A DC														
Специальные модели															
DSSF125M	150A DC														
DSSF250M	250A DC														
DSSF225	225A DC FLEX														
Примечание: См. стр. 34 - корпус горелки.															
<b>Шаг 2: Опция кнопки</b>		<b>Шаг 3: Длина кабеля</b>		<b>Шаг 4: Подключение питания</b>		<b>Шаг 5: Шланг подачи жидкости</b>		<b>Шаг 6: Шланг отвода жидкости</b>		<b>Шаг 7: Газовый шланг</b>		<b>Шаг 8: Разъем подключения</b>			
N	Без кнопки - без запуска	12	12.5 фут. кабель (4 м)	SL	Surelok™ тип	WF1	C/W 8.9 мм штуцер б/с	WR1	C/W 8.9 мм штуцер б/с	WR1	C/W 8.9 мм штуцер б/с	UERCPO	2-пиновый разъем	WR2	C/W 5/8" UNF LH
S1	Комплект с одной кнопкой	25	25 фут. кабель (8 м)	WF2	C/W 5/8" UNF LH	WF2	C/W 5/8" UNF LH	WR2	C/W 5/8" UNF LH	WR2	C/W 5/8" UNF LH	UERCP1	4-пиновый разъем	WR3	C/W 3/8" BSP
S2	2-кнопочный комплект	37	37 фут. кабель (12 м)	WF3	C/W 3/8" BSP	WF3	C/W 3/8" BSP	WR3	C/W 3/8" BSP	WR3	C/W 3/8" BSP	UERCP2	5-пиновый разъем	WR4	C/W M12 x 1.0
S3	3-кнопочный комплект			WF4	C/W M12 x 1.0	WF4	C/W M12 x 1.0	WR4	C/W M12 x 1.0	WR4	C/W M12 x 1.0	UERCP3	6-пиновый разъем		
S4	4-кнопочный комплект											UERCP4	14-пиновый разъем		
L1	Комплект с рычагом											UERCP5	6-пиновый разъем		
T1	Кнопка с фиксацией											UERCP6	8-пиновый разъем		
1K	1-кноп. компл.+1к потенц.											UERCP6-5	5-пиновый разъем		
2K	1-кноп. компл.+5к потенц.											UERCP7	3-пиновый разъем		
												UERCP8	9-пиновый разъем		
												UERCP9	5-пиновый разъем		
												UERCP10	12-пиновый разъем		
												UERCP11	7-пиновый разъем		
												UERCP12	7-пиновый разъем		
												XS12-J3P	3-пиновый разъем		
												UERCP13	6-пиновый разъем		



## Сварочные горелки DS Ergo Tig серия Suregrip™

### DS 9 Сварочная горелка Tig с воздушным охлаждением

Нагрузка: 125 А DC, 90 А AC, ПВ: 35%



Для заказа пакета горелки ergo tig пользуйтесь конфигуратором на стр. 39 или сообщите модель сварочного оборудования.

Запасные части	
Артикул	Описание
1	UWP9 Стандартный корпус горелки
2	U98W77 Резиновое кольцо колпачка
3	U41V24 Колпачок длинный
4	U41V35 Колпачок средний
5	U41V33 Колпачок короткий
6	UER1MS Комплект с одной кнопкой
7	UERSWL4 Управляющий провод 12.5 фут UERSWL8 Управляющий провод 25 фут
8	UERSP1 Упаковка болтов
9	UERH100 Малая Ergo Tig рукоятка
10	UERKJ100 Малый шарнирный соединитель
11	UERLC100-08 Кожаное покрытие x 0.8 м
12	UERJK100 Соединительный рем. комплект
13	UERNC3-32 Неопреновое покрытие x 3.2 м UERNC3-72 Неопреновое покрытие x 7.2 м

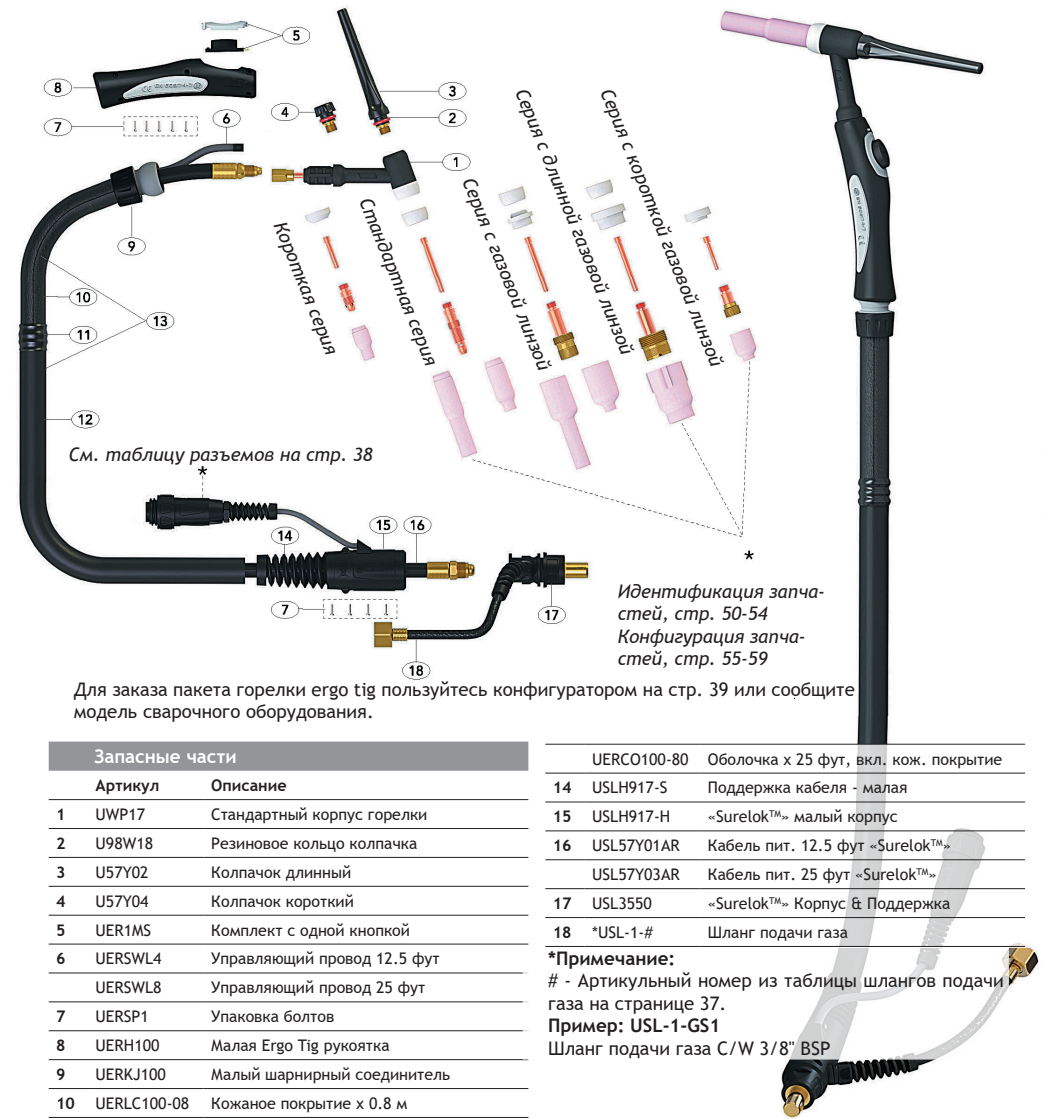
14	UERC0100-40 Оболочка x 12.5 фут, вкл. кож. покрытие UERC0100-80 Оболочка x 25 фут, вкл. кож. покрытие
15	USLH917-S Поддержка кабеля - малая
16	USLH917-H «Surelok™» малый корпус
17	USL57Y01AR Кабель пит. 12.5 фут «Surelok™» USL57Y03AR Кабель пит. 25 фут «Surelok™»
18	USL3550 «Surelok™» Корпус & Поддержка
19	*USL-1-# Шланг подачи газа

**\*Примечание:**  
# - Артикульный номер из таблицы шлангов подачи газа на странице 37.  
Пример: USL-1-GS1  
Шланг подачи газа C/W 3/8" BSP

## Сварочные горелки DS Ergo Tig серия Suregrip™

### DS 17 Сварочная горелка Tig с воздушным охлаждением

Нагрузка: 150 А DC, 105 А AC, ПВ: 35%



Для заказа пакета горелки ergo tig пользуйтесь конфигуратором на стр. 39 или сообщите модель сварочного оборудования.

Запасные части	
Артикул	Описание
1	UWP17 Стандартный корпус горелки
2	U98W18 Резиновое кольцо колпачка
3	U57Y02 Колпачок длинный
4	U57Y04 Колпачок короткий
5	UER1MS Комплект с одной кнопкой
6	UERSWL4 Управляющий провод 12.5 фут UERSWL8 Управляющий провод 25 фут
7	UERSP1 Упаковка болтов
8	UERH100 Малая Ergo Tig рукоятка
9	UERKJ100 Малый шарнирный соединитель
10	UERLC100-08 Кожаное покрытие x 0.8 м
11	UERJK100 Соединительный рем. комплект
12	UERNC3-32 Неопреновое покрытие x 3.2 м UERNC3-72 Неопреновое покрытие x 7.2 м
13	UERC0100-40 Оболочка x 12.5 фут, вкл. кож. покрытие

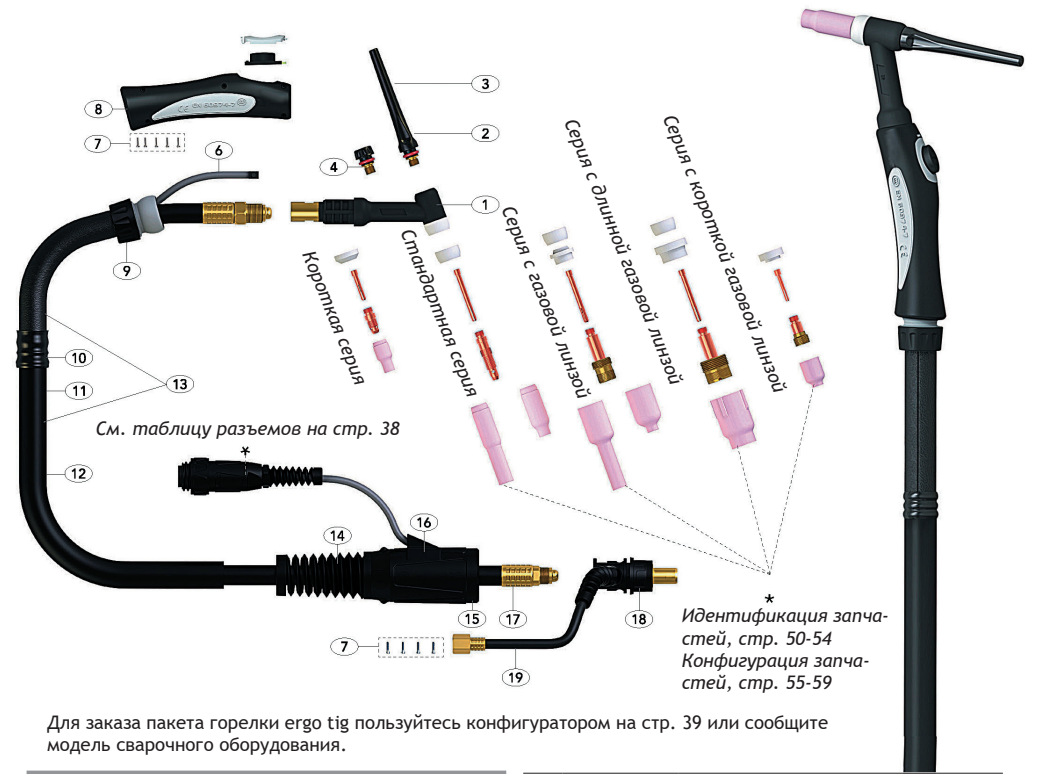
14	UERC0100-80 Оболочка x 25 фут, вкл. кож. покрытие
15	USLH917-S Поддержка кабеля - малая
16	USLH917-H «Surelok™» малый корпус USL57Y01AR Кабель пит. 12.5 фут «Surelok™» USL57Y03AR Кабель пит. 25 фут «Surelok™»
17	USL3550 «Surelok™» Корпус & Поддержка
18	*USL-1-# Шланг подачи газа

**\*Примечание:**  
# - Артикульный номер из таблицы шлангов подачи газа на странице 37.  
Пример: USL-1-GS1  
Шланг подачи газа C/W 3/8" BSP

## Сварочные горелки DS Ergo Tig серия Suregrip™

### DS 26 Сварочная горелка Tig с воздушным охлаждением

Нагрузка: 180 А DC, 125 А AC, ПВ: 35%



\* Идентификация запчастей, стр. 50-54  
Конфигурация запчастей, стр. 55-59

Для заказа пакета горелки ergo tig пользуйтесь конфигуратором на стр. 39 или сообщите модель сварочного оборудования.

Запасные части	
Артикул	Описание
1 UWP26	Стандартный корпус горелки
2 U98W18	Резиновое кольцо колпачка
3 U57Y02	Колпачок длинный
4 U57Y04	Колпачок короткий
5 UER1MS	Комплект с одной кнопкой
6 UERSWL4	Управляющий провод 12.5 фут
7 UERSWL8	Управляющий провод 25 фут
8 UERH200	Большая Ergo Tig рукоятка
9 UERKJ200	Большой шарнирный соединитель
10 UERLC200-08	Кожаное покрытие х 0.8 м
11 UERJK200	Соединительный рем. комплект
12 UERNCS-32	Неопреновое покрытие х 3.2 м
13 UERNCS-72	Неопреновое покрытие х 7.2 м
14 UERCO200-40	Оболочка х 12.5 фут, вкл. кож. покрытие

14 UERCO200-80	Оболочка х 25 фут, вкл. кож. покрытие
15 USLH26-S	Поддержка кабеля - большая
16 USLH26-H	«Surelok™» большой корпус
17 USLH26-C	«Surelok™» кожух
18 USL46V28AR	Кабель пит.х 12.5 фут «Surelok™»
19 USL46V30AR	Кабель пит.х 25 фут «Surelok™»
20 USL3550	«Surelok™» Корпус & Поддержка
21 *USL-1-#	Шланг подачи газа

#### \*Примечание:

# - Артикульный номер из таблицы шлангов подачи газа на странице 37.

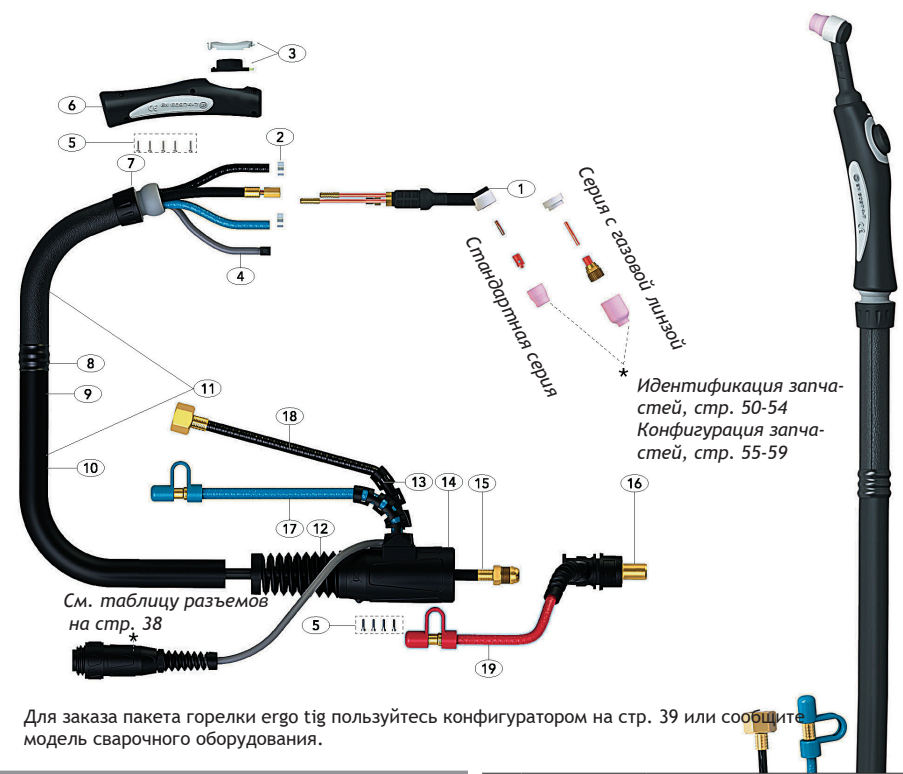
Пример: USL-1-GS1

Шланг подачи газа C/W 3/8" BSP

## Сварочные горелки DS Ergo Tig серия Suregrip™

### DS 20 Сварочная горелка Tig с жидкостным охлаждением

Нагрузка: 180 А DC, 125 А AC, ПВ:100%



\* Идентификация запчастей, стр. 50-54  
Конфигурация запчастей, стр. 55-59

Для заказа пакета горелки ergo tig пользуйтесь конфигуратором на стр. 39 или сообщите модель сварочного оборудования.

Запасные части	
Артикул	Описание
1 UWP24W	Стандартный корпус горелки
2 UB50255	Зажим водяного шланга 8.0 мм
3 UER1MS	Комплект с одной кнопкой
4 UERSWL4	Управляющий провод 12.5 фут
5 UERSWL8	Управляющий провод 25 фут
6 UERH100	Малая Ergo Tig рукоятка
7 UERKJ100	Малый шарнирн. соединитель
8 UERLC100-08	Кожаное покрытие х 0.8 м
9 UERJK100	Соединительн. рем. комплект
10 UERNCS-32	Неопреновое покрытие х 3.2 м
11 UERNCS-72	Неопреновое покрытие х 7.2 м
12 UERCO100-40	Оболочка х 12.5 фут, вкл. кож. покр.
13 UERCO100-80	Оболочка х 25 фут, вкл. кож. покр.
14 USLH26-S	Поддержка кабеля - большая

13 USLH1820-C	«Surelok™» поддержка кабеля
14 USLH26-H	«Surelok™» большой корпус
15 USL45V03AOB	Кабель пит. х 12.5 фут «Surelok™» OB
16 USL45V04AOB	Кабель пит. х 25 фут «Surelok™» OB
17 USL3550	«Surelok™» Корпус & Поддержка
18 *U45V07PVC-SL-#	Шланг подачи жидкости х 12.5 фут PVC
19 *U45V08PVC-SL-#	Шланг подачи жидкости х 25 фут PVC
20 *U45V09PVC-#	Шланг подачи газа х 12.5 фут PVC
21 *U45V10PVC-#	Шланг подачи газа х X 25 фут PVC
22 *USL-1-#	Шланг отвода жидкости

#### \*Примечание:

# - Артикульный номер из таблицы шлангов подачи газа и жидкости на странице 37.

Пример: U45V07PU-SL-WF1

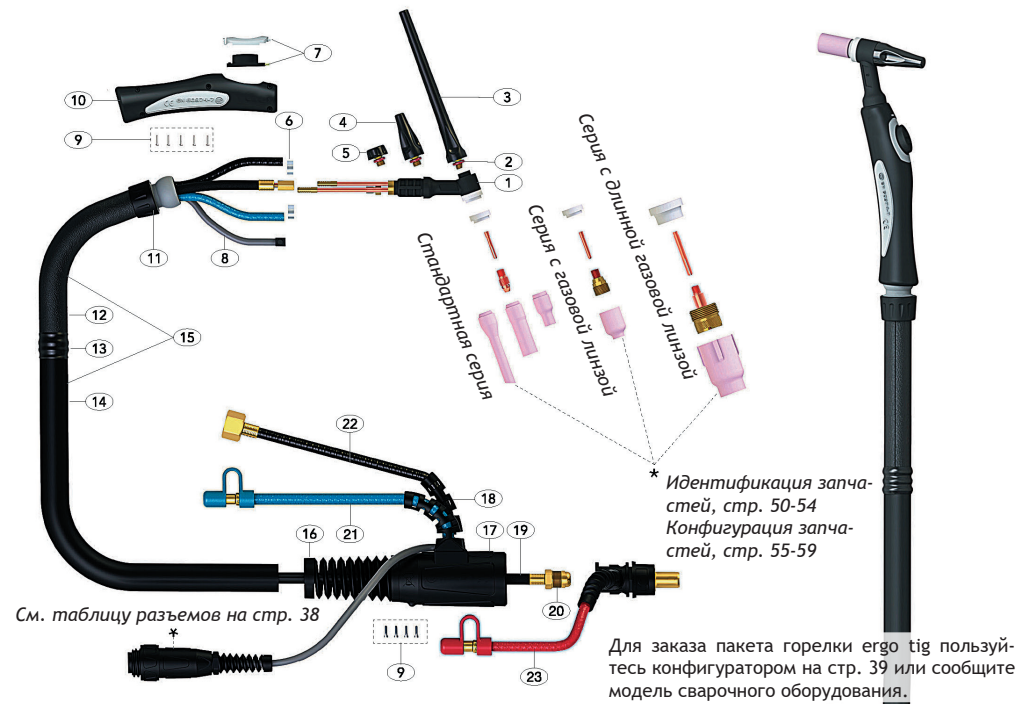
Шланг подачи жидкости C/W 8,9 мм штуцер б/с



## Сварочные горелки DS Ergo Tig серия Suregrip™

### DS 24W Сварочная горелка Tig с жидкостным охлаждением

Нагрузка: 225 А DC, 160 А AC, ПВ:100%



См. таблицу разъемов на стр. 38

Для заказа пакета горелки ergo tig пользуйтесь конфигуратором на стр. 39 или сообщите модель сварочного оборудования.

Запасные части		15	UERCO100-40	Оболочка 12.5 фут, вкл. кож. покр.	
1	UWP20	Стандартный корпус горелки	UERCO100-80	Оболочка 25 фут, вкл. кож. покр.	
2	U98W77	Резиновое кольцо колпачка	16	USLH26-S	Поддержка кабеля - большая
3	U41V24	Колпачок длинный	17	USLH26-H	«Surelok™» большой корпус
4	U41V35	Колпачок средний	18	USLH1820-C	«Surelok™» поддержка кабеля
5	U41V33	Колпачок короткий	19	USL45V03A0B	Кабель пит. x 12.5 фут «Surelok™» OB
6	UB50255	Зажим водяного шланга 8.0 мм		USL45V04A0B	Кабель пит. x 25 фут «Surelok™» OB
7	UER1MS	Комплект с одной кнопкой	20	USL3550	«Surelok™» Корпус & Поддержка
8	UERSWL4	Управляющий провод 12.5 фут	21	*U45V07PVC-SL-#	Шланг подачи жидкости x 12.5 фут PVC
9	UERSWL8	Управляющий провод 25 фут		*U45V08PVC-SL-#	Шланг подачи жидкости x 25 фут PVC
	UERSP1	Упаковка болтов	22	*U45V09PVC-#	Шланг подачи газа x 12.5 фут PVC
10	UERH100	Малая Ergo Tig рукоятка		*U45V10PVC-#	Шланг подачи газа x X 25 фут PVC
11	UERKJ100	Малый шарнирн. соединитель	23	*USL-1-#	Шланг отвода жидкости
12	UERLC100-08	Кожаное покрытие x 0.8 м			
13	UERJK100	Соединитель. рем. комплект			
14	UERNCS-32	Неопреновое покрытие x 3.2 м			
	UERNCS-72	Неопреновое покрытие x 7.2 м			

#### \*Примечание:

# - Артикульный номер из таблицы шлангов подачи газа и жидкости на странице 37.

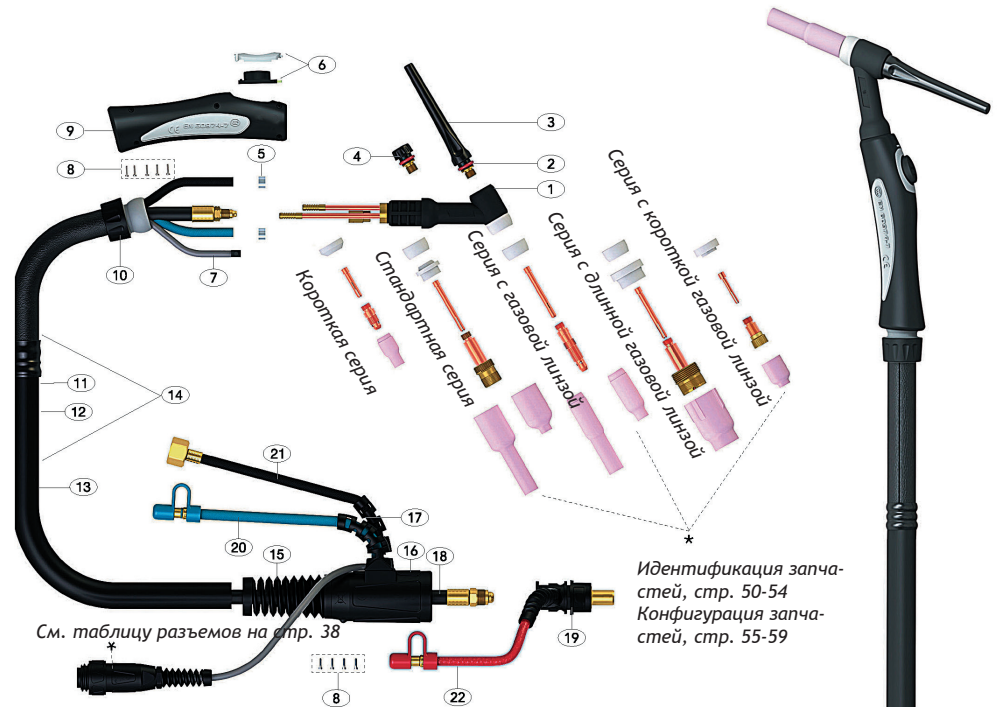
Пример: U45V07PU-SL-WF1

Шланг подачи жидкости C/W 8,9 мм штуцер б/с

## Сварочные горелки DS Ergo Tig серия Suregrip™

### DS 18 Сварочная горелка Tig с жидкостным охлаждением

Нагрузка: 380 А DC, 270 А AC, ПВ:100%



См. таблицу разъемов на стр. 38

Для заказа пакета горелки ergo tig пользуйтесь конфигуратором на стр. 39 или сообщите модель сварочного оборудования.

Запасные части		14	UERCO200-40	Оболочка x 12.5 фут, вкл. кож. покр.	
			UERCO200-80	Оболочка x 25 фут, вкл. кож. покр.	
1	UWP18	Стандартный корпус горелки	15	USLH26-S	Поддержка кабеля - большая
2	U98W18	Резиновое кольцо колпачка	16	USLH26-H	«Surelok™» большой корпус
3	U57Y02	Колпачок длинный	17	USLH1820-C	«Surelok™» поддержка кабеля
4	U57Y04	Колпачок короткий	18	USL40V64AR	Кабель пит. x 12.5 фут «Surelok™» резин.
5	UB5041	Зажим водяного шланга 8.7 мм		USL41V29AR	Кабель пит. x 25 фут «Surelok™» резин.
6	UER1MS	Комплект с одной кнопкой	19	USL3550	«Surelok™» Корпус & Поддержка
7	UERSWL4	Управляющий провод 12.5 фут	20	*U45V070B-SL-#	Шланг подачи жидк. x 12.5 фут, резин.
8	UERSWL8	Управляющий провод 25 фут		*U45V080B-SL-#	Шланг подачи жидк. x 25 фут, резин.
	UERSP1	Упаковка болтов	21	*U45V090B-#	Шланг подачи газа x 12.5 фут, резин.
9	UERH200	Большая Ergo Tig рукоятка		*U45V100B-#	Шланг подачи газа x 25 фут, резин.
10	UERKJ200	Большой шарнирн. соединитель	22	*USL-1-#	Шланг отвода жидкости
11	UERLC200-08	Кожаное покрытие x 0.8 м			
12	UERJK200	Соединитель. рем. комплект			
13	UERNCL-32	Неопреновое покрытие x 3.2м			
	UERNCL-72	Неопреновое покрытие x 7.2м			

#### \*Примечание:

# - Артикульный номер из таблицы шлангов подачи газа и жидкости на странице 37.

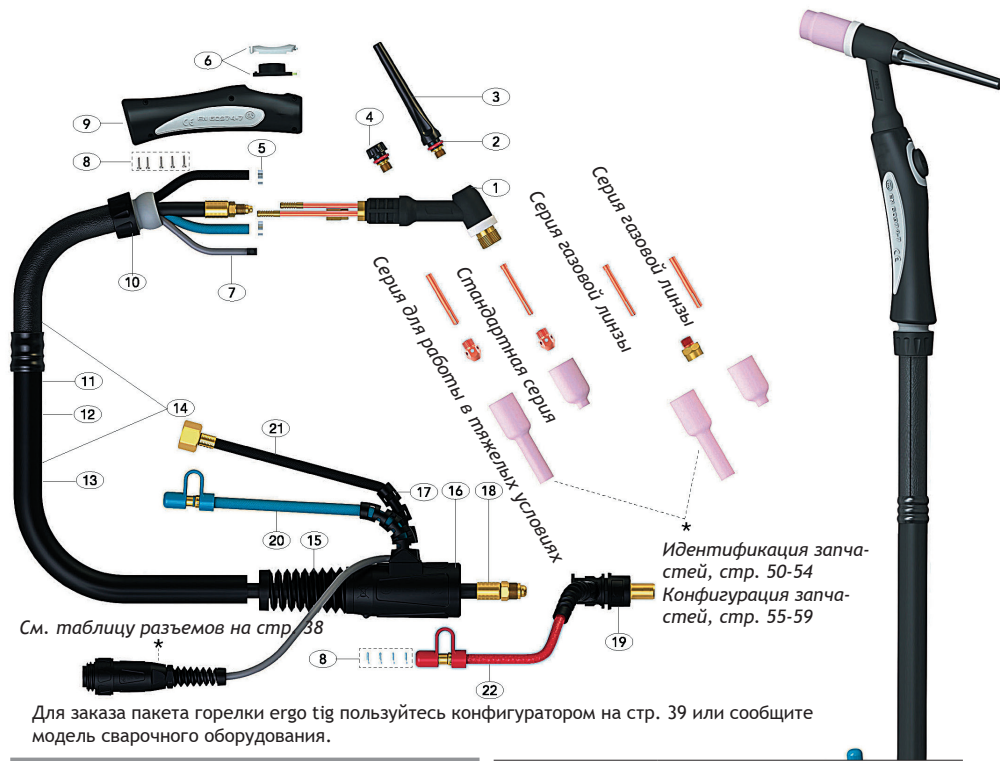
Пример: U45V070B-SL-WF1

Шланг подачи жидкости C/W 8,9 мм штуцер б/с

## Сварочные горелки DS Ergo Tig серия Suregrip™

### DS 18SC Сварочная горелка Tig с жидкостным охлаждением

Нагрузка: 410 А DC, 290 А AC, ПВ:100%



Для заказа пакета горелки ergo tig пользуйтесь конфигуратором на стр. 39 или сообщите модель сварочного оборудования.

Запасные части	
Артикул	Описание
1	UWP18SC Корпус горелки
2	U98W18 Резиновое кольцо колпачка
3	U57Y02 Колпачок длинный
4	U57Y04 Колпачок короткий
5	UB5041 Зажим водяного шланга 8.7 мм
6	UER1MS Комплект с одной кнопкой
7	UERSWL4 Управляющий провод 12.5 фут
8	UERSWL8 Управляющий провод 25 фут
9	UERSP1 Упаковка болтов
10	UERH200 Большая Ergo Tig рукоятка
11	UERLC200-08 Кожаное покрытие х 0.8 м
12	UERJK200 Соединитель. рем. комплект
13	UERNCL-32 Неопреновое покрытие х 3.2 м
14	UERNCL-72 Неопреновое покрытие х 7.2 м

14	UERCO200-40 Оболочка х 12.5 фут, вкл. кож. покр.
	UERCO200-80 Оболочка х 25 фут, вкл. кож. покр.
15	USLH26-S Поддержка кабеля - большая
16	USLH26-H «Surelok™» большой корпус
17	USLH1820-C «Surelok™» поддержка кабеля
18	USL40V64AR Кабель пит. х 12.5 фут «Surelok™» резин.
	USL41V29AR Кабель пит. х 25 фут «Surelok™» резин.
19	USL3550 «Surelok™» Корпус & Поддержка
20	*U45V070B-SL-# Шланг подачи жидкости х 12.5 фут, резин.
	*U45V080B-SL-# Шланг подачи жидкости х 25 фут, резин.
21	*U45V090B-# Шланг подачи газа х 12.5 фут, ОБ
	*U45V100B-# Шланг подачи газа х 25 фут, ОБ
22	*USL-1-# Шланг отвода жидкости

#### \*Примечание:

# - Артикульный номер из таблицы шлангов подачи газа и жидкости на странице 37.

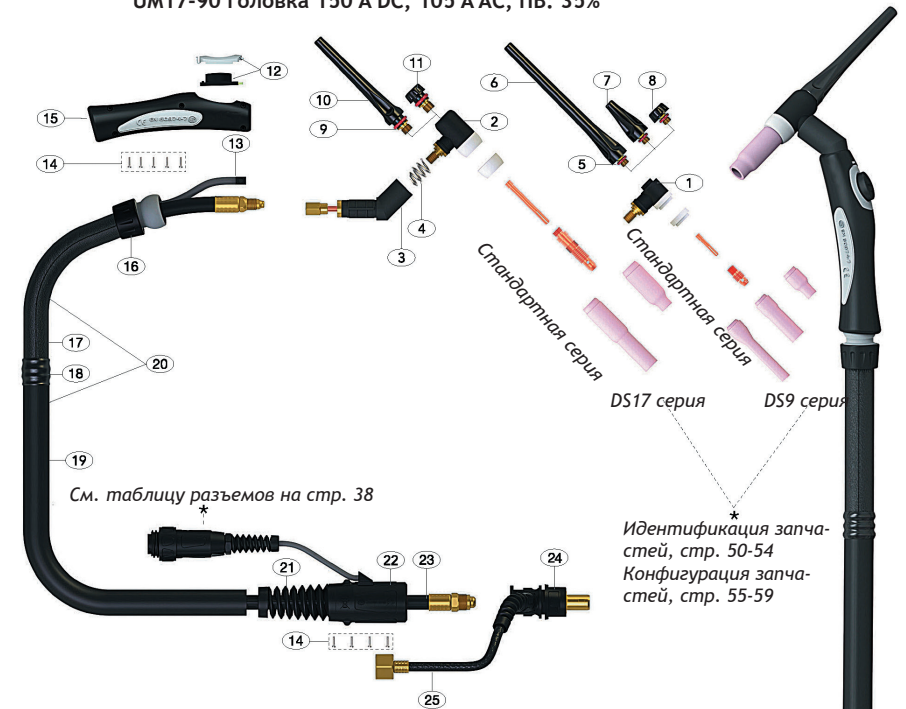
Пример: U45V070B-SL-WF1

Шланг подачи жидкости C/W 8,9 мм штуцер б/с

## Сварочные горелки DS Ergo Tig серия Suregrip™

### DS 125 Multijust™ Сварочная горелка Tig с воздушным охлаждением

Нагрузка: UM9-90 головка 95 А DC, 65 А AC, ПВ: 35%  
UM17-90 головка 150 А DC, 105 А AC, ПВ: 35%



Для заказа пакета горелки ergo tig пользуйтесь конфигуратором на стр. 39 или сообщите модель сварочного оборудования.

Запасные части	
Артикул	Описание
1	UM9-90 Головка горелки 90°
2	UM17-90 Головка горелки 90° (стандарт. набор)
3	DS125M Корпус горелки
4	4276270 Пружина
5	U98W77 Резиновое кольцо колпачка
6	U41V24 Колпачок длинный
7	U41V35 Колпачок средний
8	U41V33 Колпачок короткий
9	U98W18 Резиновое кольцо колпачка
10	U57Y02 Колпачок длинный
11	U57Y04 Колпачок короткий
12	UER1MS Комплект с одной кнопкой
13	UERSWL4 Управляющий провод 12.5 фут
14	UERSWL8 Управляющий провод 25 фут
19	UERNCS-32 Неопреновое покрытие х 3.2 м
	UERNCS-72 Неопреновое покрытие х 7.2 м
20	UERCO100-40 Оболочка 12.5 фут, вкл. кож. покр.
	UERCO100-80 Оболочка 25 фут, вкл. кож. покр.
21	USLH917-S Поддержка кабеля - малая
22	USLH917-H «Surelok™» малый корпус
23	USL57Y01AR Кабель пит. х 12.5 фут «Surelok™» рез.
	USL57Y03AR Кабель пит. х 25 фут «Surelok™» рез.
24	USL3550 «Surelok™» Корпус & Поддержка
25	*USL-1-# Шланг подачи газа

#### \*Примечание:

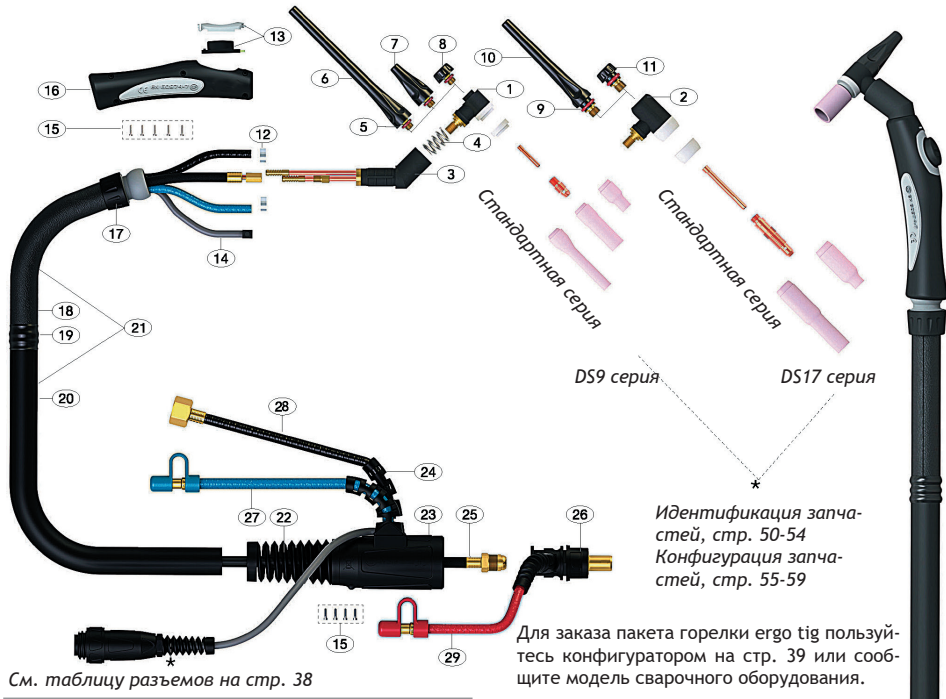
# - Артикульный номер из таблицы шлангов подачи газа на странице 37.

Пример: USL-1-GS1 Шланг подачи газа C/W 3/8" BSP

## Сварочные горелки DS Ergo Tig серия Suregrip™

### DS 250 Multijust™ Сварочная горелка Tig с жидкостным охлаждением

Нагрузка: UM9-90 головка 225 А DC, 160 А AC, ПВ:100%  
UM17-90 головка 250 А DC, 175 А AC, ПВ:100%



См. таблицу разъемов на стр. 38

Идентификация запчастей, стр. 50-54  
Конфигурация запчастей, стр. 55-59

Для заказа пакета горелки ergo tig пользуйтесь конфигуратором на стр. 39 или сообщите модель сварочного оборудования.

Запасные части	
Артикул	Описание
1 UM9-90	Головка горелки 90° (стандарт. набор)
2 UM17-90	Головка горелки 90°
3 DS250M	Корпус горелки
4 4276270	Пружина
5 U98W77	Резиновое кольцо колпачка
6 U41V24	Колпачок длинный
7 U41V35	Колпачок средний
8 U41V33	Колпачок короткий
9 U98W18	Резиновое кольцо колпачка
10 U57Y02	Колпачок длинный
11 U57Y04	Колпачок короткий
12 UB5025S	Зажим водяного шланга 8.0 мм
13 UER1MS	Комплект с одной кнопкой
14 UERSWL4	Управляющий провод 12.5 фут
UERSWL8	Управляющий провод 25 фут
15 UERSP1	Упаковка болтов
16 UERH100	Малая Ergo Tig рукоятка

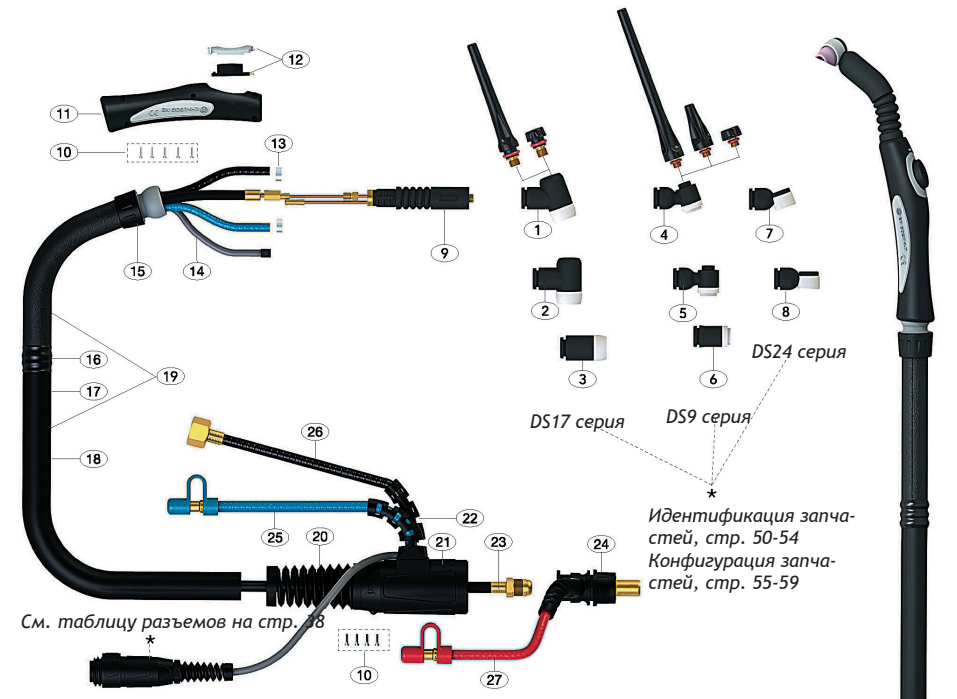
17 UERKJ100	Малый шарнирн. соединитель
18 UERLC100-08	Кожаное покрытие х 0.8 м
19 UERJK100	Соединитель. рем. комплект
20 UERNCS-32	Неопреновое покрытие х 3.2 м
UERNCS-72	Неопреновое покрытие х 7.2 м
21 UERCO100-40	Оболочка х 12.5 фут, вкл. кож. покр.
UERCO100-80	Оболочка х 25 фут, вкл. кож. покр.
22 USLH26-S	Поддержка кабеля - большая
23 USLH26-H	«Surelok™» большой корпус
24 USLH1820-C	«Surelok™» поддержка кабеля
25 USL45V03A0B	Кабель пит. х 12.5 фут «Surelok™» OB
USL45V04A0B	Кабель пит. х 25 фут «Surelok™» OB
26 USL3550	«Surelok™» Корпус & Поддержка
27 *U45V07PVC-#	Шланг подачи жидкости х 12.5 фут PVC
*U45V08PVC-#	Шланг подачи жидкости х 25 фут PVC
28 *U45V09PVC-#	Шланг подачи газа х 12.5 фут PVC
*U45V10PVC-#	Шланг подачи газа х 25 фут PVC
29 *USL-1-#	Шланг отвода жидкости

\*Примечание: # - Артикульный номер из таблицы шлангов подачи газа и жидкости на странице 37.

## Сварочные горелки DS Ergo Tig серия Suregrip™

### DS 225 Flex Сварочная горелка Tig с жидкостным охлаждением

Нагрузка: U18 головка 225 А DC, 160 А AC, ПВ:100%  
U20 головка 200 А DC, 140 А AC, ПВ: 100%



См. таблицу разъемов на стр. 38

Идентификация запчастей, стр. 50-54  
Конфигурация запчастей, стр. 55-59

Для заказа пакета горелки ergo tig пользуйтесь конфигуратором на стр. 39 или сообщите модель сварочного оборудования.

Запасные части	
Артикул	Описание
1 U18-70	Головка горелки 70° (стандарт. набор)
2 U18-90	Головка горелки 90°
3 U18-180	Головка горелки 180°
4 U20-70	Головка горелки 70°
5 U20-90	Головка горелки 90°
6 U20-180	Головка горелки 180°
7 U24-70	Головка горелки 70°
8 U24-90	Головка горелки 90°
9 DS225F	Корпус горелки
10 UERSP1	Упаковка болтов
11 UERH100	Малая Ergo Tig рукоятка
12 UER1MS	Комплект с одной кнопкой
13 UB5025S	Зажим водяного шланга 8.0 мм
14 UERSWL4	Управляющий провод 12.5 фут
UERSWL8	Управляющий провод 25 фут
15 UERKJ100	Малый шарнирн. соединитель

16 UERLC100-08	Кожаное покрытие х 0.8 м
17 UERJK100	Соединитель. рем. комплект
18 UERNCS-32	Неопреновое покрытие х 3.2 м
UERNCS-72	Неопреновое покрытие х 7.2 м
19 UERCO100-40	Оболочка 12.5 фут, вкл. кож. покр.
UERCO100-80	Оболочка 25 фут, вкл. кож. покр.
20 USLH26-S	Поддержка кабеля - большая
21 USLH26-H	«Surelok™» большой корпус
22 USLH1820-C	«Surelok™» поддержка кабеля
23 USL45V03A0B	Кабель пит. х 12.5 фут «Surelok™» OB
USL45V04A0B	Кабель пит. х 25 фут «Surelok™» OB
24 USL3550	«Surelok™» Корпус & Поддержка
25 *U45V07PVC-#	Шланг подачи жидкости х 12.5 фут PVC
*U45V08PVC-#	Шланг подачи жидкости х 25 фут PVC
26 *U45V09PVC-#	Шланг подачи газа х 12.5 фут PVC
*U45V10PVC-#	Шланг подачи газа х 25 фут PVC
27 *USL-1-#	Шланг отвода жидкости

\*Примечание: # - Артикульный номер из таблицы шлангов подачи газа и жидкости на странице 37.  
Пример: U45V07PU-SL-WF1 Шланг подачи жидкости C/W 8,9 мм, штуцер 6/c



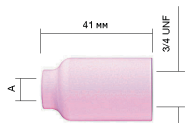
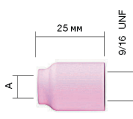







## Изнашивающиеся части


### Керамическое сопло для газовой линзы



### Удлиненное керамическое сопло для газовой линзы



### Керамическое сопло для газовой линзы большого диаметра



Артикул	Описание	Размер	Отверстие A	Размер																
				DS 9	DS 17	DS 18	DS 18SC	DS 20	DS 24W	DS 26	DS 125M	DS 250M	DS 225							
U53N58	Керамич. сопло для газ. линзы	4	6 мм	1/4"	●	●	●	●	●	●	●	●	●	●	●	●	●	●	●	●
U53N59	Керамич. сопло для газ. линзы	5	8 мм	5/16"	●	●	●	●	●	●	●	●	●	●	●	●	●	●	●	●
U53N60	Керамич. сопло для газ. линзы	6	10 мм	3/8"	●	●	●	●	●	●	●	●	●	●	●	●	●	●	●	●
U53N61	Керамич. сопло для газ. линзы	7	11 мм	7/16"	●	●	●	●	●	●	●	●	●	●	●	●	●	●	●	●
U53N61S	Керамич. сопло для газ. линзы	8	12.5 мм	1/2"	●	●	●	●	●	●	●	●	●	●	●	●	●	●	●	●

Артикул	Описание	Размер	Отверстие A	Размер																
				DS 9	DS 17	DS 18	DS 18SC	DS 20	DS 24W	DS 26	DS 125M	DS 250M	DS 225							
U54N14	Керамич. сопло для газ. линзы	8	12.5 мм	1/2"	●	●	●	●	●	●	●	●	●	●	●	●	●	●	●	●
U54N15	Керамич. сопло для газ. линзы	7	11 мм	7/16"	●	●	●	●	●	●	●	●	●	●	●	●	●	●	●	●
U54N16	Керамич. сопло для газ. линзы	6	10 мм	3/8"	●	●	●	●	●	●	●	●	●	●	●	●	●	●	●	●
U54N17	Керамич. сопло для газ. линзы	5	8 мм	5/16"	●	●	●	●	●	●	●	●	●	●	●	●	●	●	●	●
U54N18	Керамич. сопло для газ. линзы	4	6 мм	1/4"	●	●	●	●	●	●	●	●	●	●	●	●	●	●	●	●
U54N19	Керамич. сопло для газ. линзы	11	17 мм	11/16"	●	●	●	●	●	●	●	●	●	●	●	●	●	●	●	●

Артикул	Описание	Размер	Отверстие A	Размер																
				DS 9	DS 17	DS 18	DS 18SC	DS 20	DS 24W	DS 26	DS 125M	DS 250M	DS 225							
U54N15L	Удлин. керамич. сопло для газ. линзы	7	11 мм	7/16"	●	●	●	●	●	●	●	●	●	●	●	●	●	●	●	●
U54N16L	Удлин. керамич. сопло для газ. линзы	6	10 мм	3/8"	●	●	●	●	●	●	●	●	●	●	●	●	●	●	●	●
U54N17L	Удлин. керамич. сопло для газ. линзы	5	8 мм	5/16"	●	●	●	●	●	●	●	●	●	●	●	●	●	●	●	●

Артикул	Описание	Размер	Отверстие A	Размер																
				DS 9	DS 17	DS 18	DS 18SC	DS 20	DS 24W	DS 26	DS 125M	DS 250M	DS 225							
U57N74	Керам. сопло для газ. линзы больш. диам.	8	12.5 мм	1/2"	●	●	●	●	●	●	●	●	●	●	●	●	●	●	●	●
U57N75	Керам. сопло для газ. линзы больш. диам.	6	10 мм	3/8"	●	●	●	●	●	●	●	●	●	●	●	●	●	●	●	●
U53N87	Керам. сопло для газ. линзы больш. диам.	12	19 мм	3/4"	●	●	●	●	●	●	●	●	●	●	●	●	●	●	●	●
U53N88	Керам. сопло для газ. линзы больш. диам.	10	16 мм	5/8"	●	●	●	●	●	●	●	●	●	●	●	●	●	●	●	●

● Стандартный диапазон изнашивающихся частей

## Suregrip™ Ergo Tig Горелки

### Конфигурация изнашивающихся частей

#### DS 9/20 серия

##### Стандартная серия



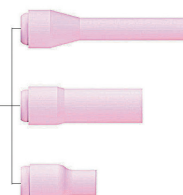
U598882  
Изолятор



U13N  
Стандартная цанга



U13N  
Стандартный корпус цанги



U796F  
Сопло керамическое  
экстра удлиненное

U796F  
Сопло керамическое  
удлиненное

U13N  
Стандартное  
керамическое сопло

##### Серия с газовой линзой



U598882  
Изолятор



U13N  
Стандартная цанга



U45V  
Корпус цанги  
с газовой линзой



U53N  
Керамическое  
сопло для газовой  
линзы

##### Серия с длинной газовой линзой



U54N63-20  
Изолятор



U13NЛ  
Цанга с газовой линзой  
большого диаметра



U45V  
Корпус цанги с газовой линзой  
большого размера



Керамическое сопло  
газовой линзы  
большого диаметра

#### DS 17/18/26 серия

##### Стандартная серия



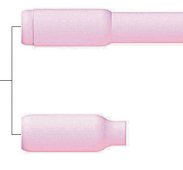
U18CG  
Изолятор



U10N  
Стандартная цанга



U10N  
Стандартный корпус цанги



U10N  
Стандартное  
удлиненное керамическое сопло

U10N  
Стандартное  
керамическое сопло


##### Короткая серия



U18CG20  
Изолятор



U10N  
Короткая цанга



U17CB20  
Короткий корпус цанги



U13N  
Стандартное  
керамическое сопло


##### Серия с газовой линзой



U18CG  
Изолятор



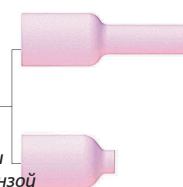
U54N01  
Изолятор



U10N  
Стандартная цанга



U45  
Корпус цанги с газовой линзой



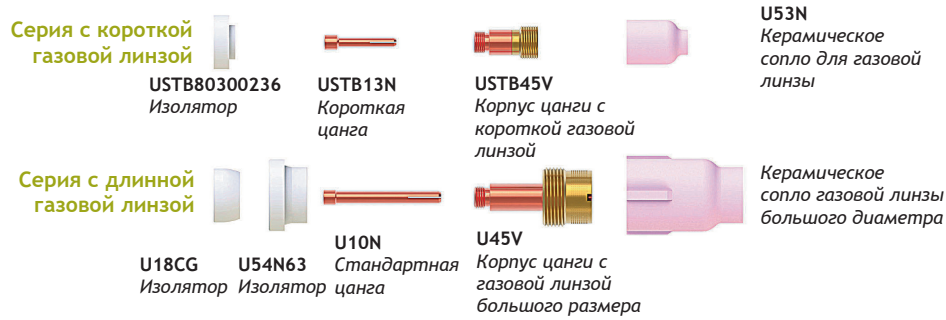
U54N  
Удлиненное керамическое сопло для газовой линзы

U54N  
Керамическое сопло для газовой линзы

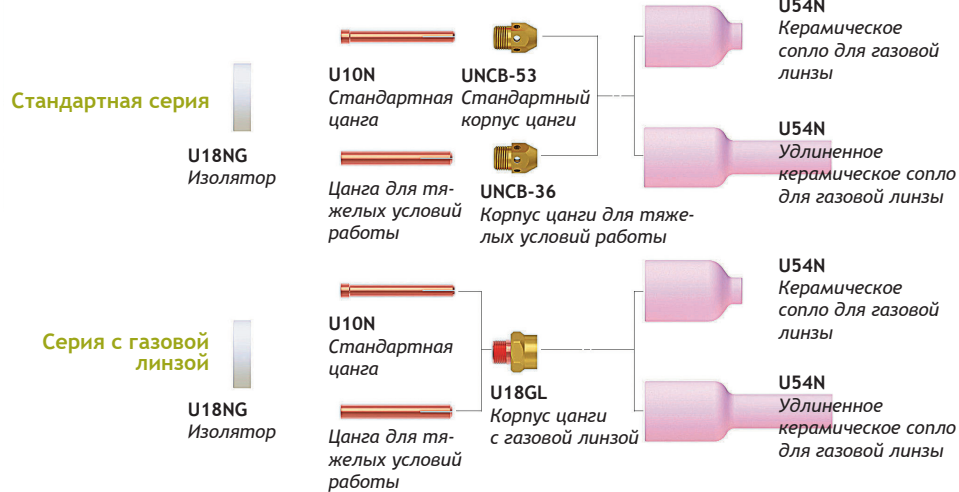
\*Артикулы и размеры изнашивающихся частей доступны на стр. 50-54

## Suregrip™ Ergo Tig Горелки

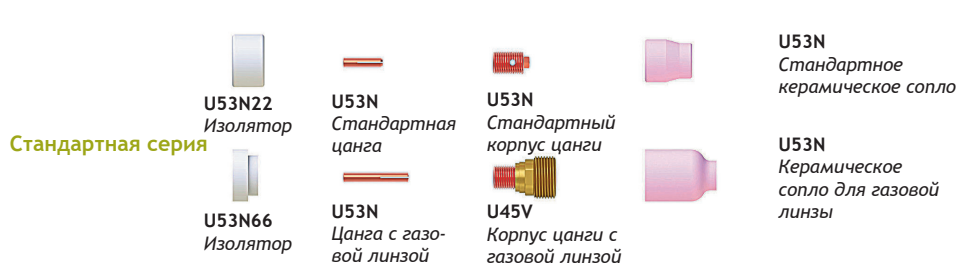
### Конфигурация изнашивающихся частей



### DS 18SC серия



### DS 24W серия



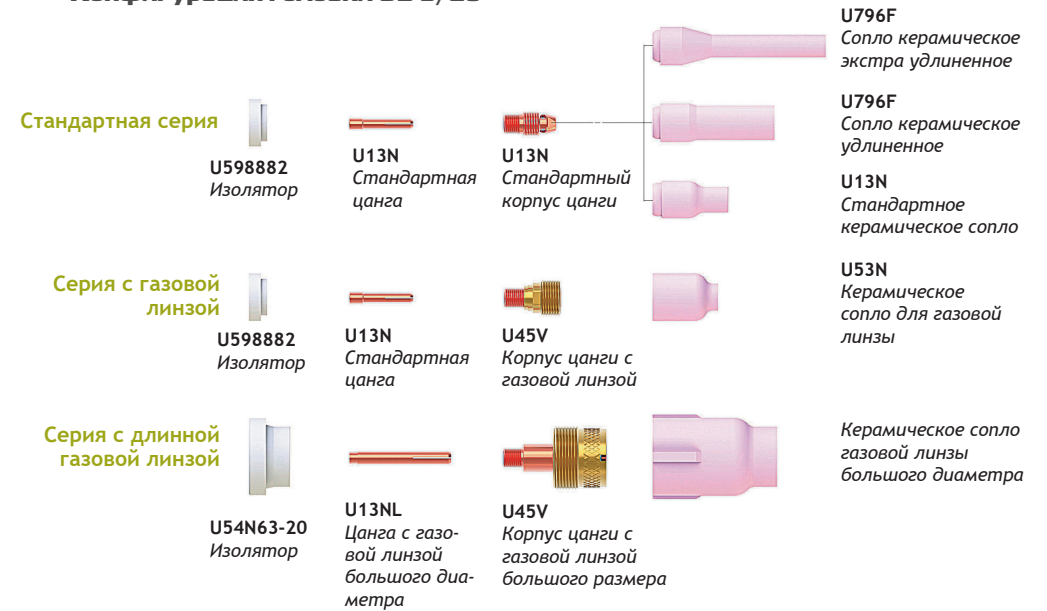
\*Артикулы и размеры изнашивающихся частей доступны на стр. 50-54

## Suregrip™ Ergo Tig Горелки

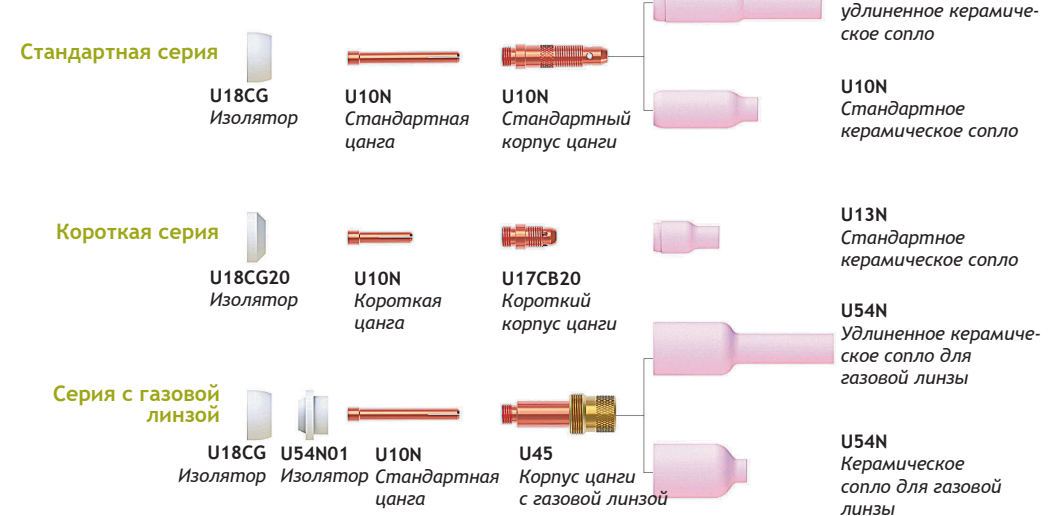
### Конфигурация изнашивающихся частей

### DS 125M/250M Multijust™ серия

#### Конфигурация головки DS 9/20



### Конфигурация головки DS 17/18/26



\*Артикулы и размеры изнашивающихся частей доступны на стр. 50-54

## Suregrip™ Ergo Tig Горелки

### Конфигурация изнашивающихся частей

#### Серия с короткой газовой линзой

**USTB80300236**  
Изолятор

**U13N**  
Короткая  
цанга

**USTB45V**  
Корпус цанги с  
короткой газовой  
линзой

**U53N**  
Стандартное  
керамическое сопло

#### Серия с длинной газовой линзой

**U18CG** **U54N63**  
Изолятор Изолятор

**U10N**  
Стандартная  
цанга

**U45V**  
Корпус цанги с  
газовой линзой  
большого размера

Керамическое  
сопло газовой линзы  
большого диаметра

#### DS 225F серия

### Конфигурация головки DS 9/20

#### Стандартная серия

**U598882**  
Изолятор

**U13N**  
Стандартная  
цанга

**U13N**  
Стандартный  
корпус цанги

**U796F**  
Сопло  
керамическое  
экстра удлиненное  
**U796F**  
Сопло керамическое  
удлиненное

**U13N**  
Стандартное  
керамическое сопло

#### Серия с газовой линзой

**U598882**  
Изолятор

**U13N**  
Стандартная  
цанга

**U45V**  
Корпус цанги  
с газовой линзой

**U53N**  
Стандартное  
керамическое сопло

#### Серия с длинной газовой линзой

**U54N63-20**  
Изолятор

**U13NL**  
Цанга с газо-  
вой линзой  
большого диа-  
метра

**U45V**  
Корпус цанги с газовой  
линзой большого размера

Керамическое  
сопло газовой линзы  
большого диаметра

### Конфигурация головки DS 17/18/26

#### Стандартная серия

**U18CG**  
Изолятор

**U10N**  
Стандартная  
цанга

**U10N**  
Стандартный  
корпус цанги

**U10N**  
Стандартное  
удлиненное керамиче-  
ское сопло

**U10N**  
Стандартное  
керамическое сопло

## Suregrip™ Ergo Tig Горелки

### Конфигурация изнашивающихся частей

#### Короткая серия

**U18CG20**  
Изолятор

**U10N**  
Короткая  
цанга

**U17CB20**  
Короткий  
корпус цанги

**U13N**  
Стандартное  
керамическое сопло

#### Серия с газовой линзой

**U18CG** **U54N01**  
Изолятор Изолятор

**U10N**  
Стандартная  
цанга

**U45**  
Корпус цанги с  
газовой линзой

**U54N**  
Удлиненное  
керамическое сопло  
для газовой линзы

**U54N**  
Керамическое  
сопло для  
газовой линзы

#### Серия с короткой газовой линзой

**USTB80300236**  
Изолятор

**USTB13N**  
Короткая  
цанга

**USTB45V**  
Корпус цанги с  
короткой газовой  
линзой

**U53N**  
Керамическое  
сопло для  
газовой линзы

#### Серия с длинной газовой линзой

**U18CG** **U54N63**  
Изолятор Изолятор

**U10N**  
Стандартная  
цанга

**U45V**  
Корпус цанги с  
газовой линзой  
большого размера

Керамическое сопло  
газовой линзы  
большого диаметра

#### Стандартная серия

**U53N22**  
Изолятор

**U53N**  
Стандартная  
цанга

**U53N**  
Стандартный  
корпус цанги

**U53N**  
Стандартное  
керамическое сопло

**U53N66**  
Изолятор

**U53N**  
Цанга с газо-  
вой линзой

**U45V**  
Корпус цанги  
с газовой линзой

**U53N**  
Керамическое  
сопло для  
газовой линзы

\*Артикулы и размеры изнашивающихся частей доступны на стр. 50-54



**ООО «Дельтавар»**



Горячая линия: +7 (343) 384-71-72

E-mail: [torch@deltasvar.ru](mailto:torch@deltasvar.ru)

[www.сварочная-горелка.рф](http://www.сварочная-горелка.рф)